



Gemeente

Jabbeke

geeft je ruimte



# JAARREKENING 2022

Gemeente Jabbeke  
0207.528.629  
Dorpsstraat 3  
8490 Jabbeke

O.C.M.W. Jabbeke  
0212.222.340  
Caverstraat 16  
8490 Jabbeke

**Journalnummers:**  
JR Budg. 449897  
Alg. 25096  
EK Budg. 33206

**Algemeen directeur:** Goele Brouckaert  
**Financieel directeur:** Bart Demey

## Inhoudsopgave

Inleiding .....	4
1. Beleidsevaluatie .....	6
2. Financiële nota .....	15
2.1. Schema J1 - De doelstellingenrekening .....	15
2.2. Schema J2 - Staat van het financieel evenwicht .....	20
2.3. Schema J3 - Realisatie van de kredieten .....	22
2.4. Schema J4 - Balans .....	24
2.4.1. Balansstructuur .....	27
2.4.2. Detailbespreking van de rubrieken .....	30
2.4.2.1. Vlottende activa .....	30
2.4.2.2. Vaste activa .....	32
2.4.2.3. Schulden .....	35
2.4.2.4. Nettoactief .....	37
2.5. Schema J5 - Staat van opbrengsten en kosten .....	38
2.5.1. Staat van opbrengsten en kosten - structuur .....	40
2.5.2. Detailbespreking van de rubrieken .....	42
2.5.2.1. Kosten .....	42
2.5.2.2. Opbrengsten .....	48
3. Toelichting .....	53
3.1. Schema T1 - Ontvangsten en uitgaven naar functionele aar .....	53
3.2. Schema T2 - Ontvangsten en uitgaven naar economische aard .....	57
3.3. Schema T3 - Investeringsprojecten per prioritaire actie/actieplan .....	65
3.4. Schema T4 - Evolutie van de financiële schulden .....	71
3.5. Schema T5 - Toelichting bij de balans .....	72
3.6. Financiële risico's .....	74
3.7. Waarderingsregels .....	77
3.8. Niet in de balans opgenomen rechten en verplichtingen .....	87
3.9. Toelichting kosten, opbrengsten, uitgaven en ontvangsten met buitengewone invloed .....	88
3.10. Verklaring materiële verschillen .....	89
3.10.1. Exploitatie - ontvangsten .....	89
3.10.2. Exploitatie - uitgaven .....	91
3.10.3. Investerings - uitgaven .....	92
3.10.4. Investerings - ontvangsten .....	93
3.10.5. Financiering - ontvangsten .....	94
3.10.6. Financiering - uitgaven .....	95
3.11. Overzicht van de overgedragen kredieten .....	96

---

3.12.	Tussenkomst van de gemeente in het tekort van het OCMW .....	104
3.13.	Locatie bijkomende documentatie .....	105

## Inleiding

De bespreking van de jaarrekening van Lokaal Bestuur Jabbeke bevat een aantal onderdelen, conform de BBC-wetgeving.

In het eerst hoofdstuk wordt de **beleidsevaluatie** weergegeven. De beleidsevaluatie bevat een korte financiële rapportering per prioritaire beleidsdoelstelling. Hierbij worden eveneens een aantal beleidsindicatoren meegegeven om de realisatie van de doelstellingen op te volgen.

Het tweede hoofdstuk is de **financiële nota**. In de financiële nota worden de J schema's verder toegelicht, waaronder de **balans en de staat van opbrengsten en kosten** met betrekking tot het huidige en vorige boekjaar. Bij de balans en de staat van opbrengsten wordt bovendien een bijkomende toelichting voorzien aan de hand van enkele grafieken en tabellen.



















Als derde hoofdstuk volgt de **toelichting**. Hierbij worden de voorgaande cijfers verder uitgediept op basis van de T-schema's. De toelichting bevat daarnaast nog enkele extra aanvullingen die zullen bijdragen tot een volledige weergave van de jaarrekening.



## LOKAAL BESTUUR JABBEKE

### JAARREKENING 2022

#### Kerncijfers

Goederen en diensten		Bezoldigingen		Investeringsuitgaven	
€ 6.220.640	81% v/h budget	€ 8.348.779	101% v/h budget	€ 6.280.550	60% v/h budget
 ▲ +29% t.o.v. vorig boekjaar	€ 428 / 	 ▲ +11% t.o.v. vorig boekjaar	€ 574 / 	 € 3.807.201  € 1.150.471  € 1.037.082 Overig € 285.796	€ 432 / 
Ontvangsten uit de werking		Fiscale ontvangsten		Werkingsubsidies	
€ 2.690.262	103% v/h budget	€ 12.188.395	100% v/h budget	€ 6.689.628	106% v/h budget
 ▲ +7% t.o.v. vorig boekjaar	€ 185 / 	 ▲ +5% t.o.v. vorig boekjaar	€ 839 / 	 ▲ +9% t.o.v. vorig boekjaar	€ 460 / 
Gecumuleerd budgettair resultaat		Autofinancieringsmarge		Financiële schulden	
€ 8.699.632	€ 599 / 	€ 2.891.806	€ 199 / 	€ 9.649.621	+ € 373.571
Vorderingen: € 3.151.741		Exploitatiesaldo: € 5.142.425			- € 3.024.829
Schulden: -€ 3.730.911		Periodieke aflossingen: -€ 2.414.243		▼ -22% t.o.v. vorig boekjaar	
Liquide middelen: € 9.278.803		Terugvorderingen: € 163.624			€ 664 / 

## 1. Beleidsevaluatie

In de beleidsevaluatie wordt de mate van realisatie van de prioritaire acties of actieplannen opgenomen alsook de realisatie van de prioritaire doelstellingen waaraan ze gekoppeld zijn.

Per prioritaire actie of actieplan wordt hier een overzicht gegeven van de financiële en operationele realisatie ervan.

Op die manier wordt een antwoord gegeven op volgende vragen. Deze vragen vormen een spiegelbeeld van de drie kernvragen waarin de beleidsdoelstellingen in het meerjarenplan kunnen worden samengevat:

- wat hebben we bereikt? In welke mate werd, per prioritaire doelstelling opgenomen in het meerjarenplan, het beoogd resultaat of eventueel het beoogde effect gerealiseerd?
- wat hebben we hiervoor gedaan? In welke mate werden de actieplannen en de acties die op het financiële boekjaar betrekking hebben gerealiseerd?
- wat zijn de ontvangsten en uitgaven van het betrokken actieplan of de betrokken actie gedurende het financiële boekjaar?

## Beleidsevaluatie



2022

Journalvolgnommern: JR Budg. 449897 Alg. 25096 / EK Budg. 33206 IK Budg. 30024

Gemeente Jabbeke (0207.528.629)  
 Dorpsstraat 3, 8490 Jabbeke  
 Algemeen directeur: Goele Brouckaert

OCMW Jabbeke (0212.222.340)  
 Caverstraat 16, 8490 Jabbeke  
 Financieel directeur: Bart Demey

### Prioritaire beleidsdoelstelling: BD-1: Privacy bij veiligheidscamera's

Kwalitatieve omschrijving: Het gemeentelijk veiligheidsnetwerk neemt een belangrijke plaats in bij vaststelling en handhaving van overlastverschijnselen. Het netwerk werd uitgerold over de voornaamste gemeentelijke inrichtingen. Hierdoor wordt het veiligheidsgevoel verhoogd en wordt vandalisme zoveel als mogelijk tegengegaan.

Het gaat om intussen 30 veiligheidscamera's waarbij het respect voor de privacy centraal dient te staan. Omdat privacy een belangrijke prioriteit is dient omtrent het inzetten van veiligheidscamera's jaarlijks gerapporteerd te worden aan de gemeenteraad

Van 01/01/2020 tot 31/12/2025

#### ***Prioritair actieplan: AP-1: Er is een jaarlijkse rapportering aan de gemeenteraad omtrent de gemeentelijke veiligheidscamera's***

Van 01/01/2020 tot 31/12/2025

Geen niet-prioritaire actieplannen

### Prioritaire beleidsdoelstelling: BD-2: Veiligheid voor zwakke weggebruiker en schoolomgeving

Kwalitatieve omschrijving: Veiligheid garanderen op vlak van verkeer, milieu en infrastructuur is een kerntaak van de gemeente. Bij de herziening van het gemeentelijk mobiliteitsplan wordt per deelkern een overzichtsplan opgemaakt van de mobiliteitsstromen met de snelheid en de verkeersonveiligheid. Omdat de veiligheid voor de zwakke weggebruiker en in de schoolomgeving van prioritair belang is dient hieromtrent jaarlijks aan de gemeenteraad gerapporteerd te worden.

Van 01/01/2020 tot 31/12/2025

	2022		
	Jaarrekening	Eindkredieten	Initiële kredieten
<b>Exploitatie</b>			
Uitgaven	44.713	75.000	60.000
Ontvangsten	0	0	0
Saldo	-44.713	-75.000	-60.000
<b>Investerings</b>			
Uitgaven	6.050	10.000	0
Ontvangsten	0	0	0
Saldo	-6.050	-10.000	0
<b>Financiering</b>			

### **Prioritair actieplan: AP-2: De realisatie van meer veiligheid voor de zwakke weggebruiker - de veiligheid van de schoolomgeving**

Van 01/01/2020 tot 31/12/2025

	2022		
	Jaarrekening	Eindkredieten	Initiële kredieten
<b>Exploitatie</b>			
Uitgaven	44.713	75.000	60.000
Ontvangsten	0	0	0
Saldo	-44.713	-75.000	-60.000
<b>Investerings</b>			
Uitgaven	6.050	10.000	0
Ontvangsten	0	0	0
Saldo	-6.050	-10.000	0
<b>Financiering</b>			

Geen niet-prioritaire actieplannen

### **Prioritaire beleidsdoelstelling: BD-3: Kortere responstijden bij meldingen en verzoeken voor onderhoud en werken aan het openbaar domein.**

Kwalitatieve omschrijving: Het is duidelijk dat het goede onderhoud van de gemeente steeds omvangrijker en intenser wordt, zeker sinds de invoering van het pesticidenverbod op het openbaar domein.

Wat betreft de onderhoudswerken kon het lokaal bestuur destijds terugvallen op aangereikte sociale tewerkstelling maar de conjunctuur maakt dat dit op vandaag veel minder aan bod komt. Daarbij komt dat het lokaal bestuur geconfronteerd wordt met problemen voor een passende aanwerving. Dit en de steeds toegenomen techniciteit van het werk maakt dat er noodzakelijk meer en meer een beroep moet worden gedaan op uitbesteding. Jabbeke heeft in het kader van de onderhoudswerken een traditie van uitbesteding voor huisvuilafhaling, straatvegen en straatkolkreiniging, gras maaien en bepaald snoeiwerk.

Van 01/01/2020 tot 31/12/2025

	2022		
	Jaarrekening	Eindkredieten	Initiële kredieten
<b>Exploitatie</b>			
Uitgaven	479.723	631.977	980.126
Ontvangsten	0	0	0
Saldo	-479.723	-631.977	-980.126
<b>Investerings</b>			
<b>Financiering</b>			

### **Prioritair actieplan: AP-3: Een belangrijk deel van het jaarbudget voorzien wordt voor outsourcing van onderhoudswerken**

Het is de bedoeling om dit in het kader van het goede onderhoud van de gemeente te intensifiëren waarbij (1) een belangrijk bijkomend jaarbudget hiervoor ter beschikking gesteld wordt, (2) voor de taakstellingen groenonderhoud en onderhoud voetpaden en wegen en (3) waarbij het geheel van de outsourcing aan een eigen dienst met controle en jaarrapportering toegewezen worden.

Van 01/01/2020 tot 31/12/2025

	2022		
	Jaarrekening	Eindkredieten	Initiële kredieten
<b>Exploitatie</b>			
Uitgaven	479.723	631.977	980.126
Ontvangsten	0	0	0
Saldo	-479.723	-631.977	-980.126
<b>Investerings</b>			
<b>Financiering</b>			

Geen niet-prioritaire actieplannen

## Prioritaire beleidsdoelstelling: BD-4: Het vergroenen van de gemeente

Kwalitatieve omschrijving: Het inzetten op de verdere vergroening van onze gemeente is een belangrijke prioriteit. Daarbij kan gedacht worden aan het aanleggen van groendaken, maar in het bijzonder aan het bijkomend aanplanten van bomen: bossen, laanbomen, tuinen met bomen.

Van 01/01/2020 tot 31/12/2025

	2022		
	Jaarrekening	Eindkredieten	Initiële kredieten
<b>Exploitatie</b>			
Uitgaven	19.840	20.000	20.000
Ontvangsten	7.500	0	0
Saldo	-12.340	-20.000	-20.000
<b>Investerings</b>			
<b>Financiering</b>			

### **Prioritair actieplan: AP-4: Actieplan om 1 bijkomende boom per inwoner over de volgende 10 jaar aan te planten of 1388 per jaar**

Van 01/01/2020 tot 31/12/2025

	2022		
	Jaarrekening	Eindkredieten	Initiële kredieten
<b>Exploitatie</b>			
Uitgaven	19.840	20.000	20.000
Ontvangsten	7.500	0	0
Saldo	-12.340	-20.000	-20.000
<b>Investerings</b>			
<b>Financiering</b>			

Geen niet-prioritaire actieplannen

## Prioritaire beleidsdoelstelling: BD-5: Schuldbeheersing op minder dan 10% van het balanstotaal

Kwantitatieve omschrijving: Er wordt een nieuwe doelstelling geplaatst waarbij gestreefd wordt naar de beperking van de schuldratio tot minder dan 10% van het balanstotaal van het lokaal bestuur in 2025.

Van 01/01/2020 tot 31/12/2025

	2022		
	Jaarrekening	Eindkredieten	Initiële kredieten
<b>Exploitatie</b>			
Uitgaven	19.807	0	0
Ontvangsten	0	0	0
Saldo	-19.807	0	0
<b>Investerings</b>			
<b>Financiering</b>			
Uitgaven	2.922.958	2.304.319	2.347.650
Ontvangsten	722.624	163.624	5.163.624
Saldo	-2.200.334	-2.140.695	2.815.974

### ***Prioritair actieplan: AP-5: Deelrapportering over schuldbeheer n.a.v. het budget en de jaarrekening***

Het bestuur rapporteert uitvoerig over de financiële schulden van de gemeente, het ocmw en de kerkfabrieken. Bij de begroting wordt jaarlijks voorgelegd aan de gemeenteraad wat de jaarlijkse kapitaalsaflossingen bedragen die opgenomen zijn in het meerjarenplan. Bij voorlegging van de jaarrekening wordt voorlegging gedaan aan de raad van de totale schuld aan financiële instellingen t.a.v. het balanstotaal. Het bestuur engageert zich dat de totale financiële schuld op het einde van het meerjarenplan maximaal 10% van het balanstotaal zal bedragen.

Van 01/01/2020 tot 31/12/2025

	2022		
	Jaarrekening	Eindkredieten	Initiële kredieten
<b>Exploitatie</b>			
Uitgaven	19.807	0	0
Ontvangsten	0	0	0
Saldo	-19.807	0	0
<b>Investerings</b>			
<b>Financiering</b>			
Uitgaven	2.922.958	2.304.319	2.347.650
Ontvangsten	722.624	163.624	5.163.624
Saldo	-2.200.334	-2.140.695	2.815.974

Geen niet-prioritaire actieplannen

### **Prioritaire beleidsdoelstelling: BD-6: Beheersing van de personeelskosten**

Kwalitatieve omschrijving: De personeelskosten belopen in 2019 ongeveer 36% van de ontvangsten. Het is heel belangrijk om het uitgavenbudget personeelskosten in de hand te houden. Het is dan ook het doel om de personeelskosten in deze legislatuur niet te laten stijgen boven 40% t.a.v. de exploitatie-ontvangsten.

Van 01/01/2020 tot 31/12/2025

	2022		
	Jaarrekening	Eindkredieten	Initiële kredieten
<b>Exploitatie</b>			
Uitgaven	8.402.954	8.302.009	7.805.089
Ontvangsten	1.113.048	1.254.343	1.385.096
Saldo	-7.289.906	-7.047.666	-6.419.993
<b>Investerings</b>			
<b>Financiering</b>			

### ***Prioritair actieplan: AP-6: Rapportering op regelmatige basis over het geheel van de personeelskosten***

Er wordt jaarlijks bij de begroting gerapporteerd over de personeelskost. Bij de ramingen onder dit actieplan staan zowel de personeelsuitgaven als de personeelssubsidies ontvangen door hogere overheden. Het bestuur neemt echter het engagement om de bruto-personeelsuitgave te beperken tot 40% van de exploitatie-ontvangsten. Bijkomende rapportering wordt aldus voorzien in de jaarlijkse voorlegging van het meerjarenplan en de jaarlijkse voorlegging van de jaarrekening.

Van 01/01/2020 tot 31/12/2025

	2022		
	Jaarrekening	Eindkredieten	Initiële kredieten
<b>Exploitatie</b>			
Uitgaven	8.402.954	8.302.009	7.805.089
Ontvangsten	1.113.048	1.254.343	1.385.096
Saldo	-7.289.906	-7.047.666	-6.419.993
<b>Investerings</b>			
<b>Financiering</b>			

Geen niet-prioritaire actieplannen

## **Prioritaire beleidsdoelstelling: BD-7: Het beter uittekenen van de organisatiebeheersing**

Kwalitatieve omschrijving: Er wordt een prioritaire doelstelling voorzien in het beter uittekenen van de organisatiebeheersing en de rapportering aan de gemeenteraad.

Van 01/01/2020 tot 31/12/2025

### ***Prioritair actieplan: AP-7: Het realiseren van een betere interne controle en organisatiebeheersing***

Uit een organisatie-audit van de Vlaamse overheid blijkt de aanbeveling om te werken aan een meer duidelijk kader voor de organisatiebeheersing en aan een overkoepelend doelstellingenkader volgens het SMART-principe (specifiek, meetbaar, aanvaardbaar, realistisch en tijdgebonden). Daarbij wordt ook een meer geregelde rapportering aan de gemeenteraad verwacht.

Daarbij moet wel rekening gehouden worden met de eigenheid van de gemeente, haar bestuur, de benadering van lokaal besturen zoals dit in Jabbeke gegroeid is en de beperkingen in de schaalgrootte van de gemeente en de permanente kostprijsbeheersing bij de omkadering.

Van 01/01/2020 tot 31/12/2025

Geen niet-prioritaire actieplannen

## **Prioritaire beleidsdoelstelling: BD-8: Werken aan een geïntegreerd breed onthaal**

Kwalitatieve omschrijving: Binnen het samenwerkingsverband GBO WE40 willen we de toegankelijkheid naar het brede hulpverleningsaanbod verhogen en de onderbescherming van kwetsbare inwoners tegen gaan door enerzijds in te zetten op actieve doorverwijzing tussen de partners en anderzijds meer laagdrempelig buurtgericht (outreaching) te werken. Belangrijk daarvoor is een betere kennis en afstemming van elkaar aanbod te realiseren. De concrete uitwerking wordt opgenomen op de website van de eerstelijnszone.

Van 01/01/2020 tot 31/12/2025

### ***Prioritair actieplan: AP-8: Creëren van een kader voor het geïntegreerd breed onthaal***

Uitwerken van een concreet kader waarbinnen het geïntegreerd breed onthaal binnen de eerstelijnszone WE40 zich verder kan ontplooiën.

Van 01/01/2020 tot 31/12/2025

### ***Prioritair actieplan: AP-9: Toegankelijkheid binnen de eerstelijnszone verhogen***

Verhogen van de toegankelijkheid van het brede hulp-, dienst- en zorgverleningsaanbod binnen de eerstelijnszone WE40 om zo de onderbescherming van de meest kwetsbare inwoners, meer specifiek de éénoudergezinnen, tegen te gaan.

Van 01/01/2020 tot 31/12/2025

### ***Prioritair actieplan: AP-10: Uitbreiden van het geïntegreerd breed onthaal naar andere doelgroepen***

Verdere uitrol van het geïntegreerd breed onthaal naar andere doelgroepen, met name personen met een woonproblematiek, mensen in multiprobleem-situaties, ... met de nodige aandacht voor optimalisatie en vernieuwing in het hulpverleningsaanbod.

Van 01/01/2020 tot 31/12/2025

Geen niet-prioritaire actieplannen

## Prioritaire beleidsdoelstelling: BD-9: De opwaardering van de site SPC Varsenare

Kwalitatieve omschrijving: Het gebouw is tijdens al die jaren druk bezet geweest (ongeveer 200.000 bezoekers per jaar) en is niet meer weg te denken uit het vrijetijdsgebeuren van Varsenare. Het gebouw is aan renovatie toe. Er dient vooral zorg besteed te worden aan de energievoorziening. De verbouwing wordt al enige tijd voorbereid en wordt gepland vanaf de tweede helft van 2020. Hierbij zullen de centrale delen (onthaal, bibliotheek, cultuurlokalen, cafetaria, kleedkamers, energievoorziening) volledig vernieuwd worden. Er wordt gewerkt aan een plan om de uitbating zo goed als mogelijk verder te laten doorgaan.

Kwantitatieve omschrijving: De aard en de omvang van het project 'opwaardering SPC Varsenare', met de verbouwing van het SPC, de nieuwe tennis- en padelinfrastructuur, de nieuwe parkeervoorziening en de aangepaste mobiliteit voor de dreef Hof ter Straeten, maken dat dit als prioritair wordt aanzien, zodat op geregeld tijdstip gerapporteerd wordt in de gemeenteraad omtrent de verderzetting van het project en het geheel van de realisatie.

Van 01/01/2020 tot 31/12/2025

	2022		
	Jaarrekening	Eindkredieten	Initiële kredieten
Exploitatie			
Investeringen			
Uitgaven	806.488	1.662.889	4.430.000
Ontvangsten	0	0	0
Saldo	-806.488	-1.662.889	-4.430.000
Financiering			

### Prioritair actieplan: AP-11: Opwaarderen van het gemeentelijk patrimonium op de site SPC Varsenare

SPC Varsenare werd opgericht in 1994. Het werd in 2004 uitgebreid met de podiumzaal. Het gebouw is tijdens al die jaren druk bezet geweest (ongeveer 200.000 bezoekers per jaar) en is niet meer weg te denken uit het vrijetijdsgebeuren van Varsenare. Het gebouw is aan renovatie toe. Er dient vooral zorg besteed te worden aan de energievoorziening. De verbouwing wordt al enige tijd voorbereid en wordt gepland vanaf de tweede helft van 2020.

Dit project wordt door zijn aard en omvang als prioritair beschouwd mede door de planning voor een nieuwe infrastructuur voor tennis en padel, de voorziening van de uitbreiding van de parking en het beperken van de mobiliteit in de Hof ter Straetendreef.

Van 01/01/2020 tot 31/12/2025

	2022		
	Jaarrekening	Eindkredieten	Initiële kredieten
Exploitatie			
Investeringen			
Uitgaven	703.062	1.557.889	4.280.000
Ontvangsten	0	0	0
Saldo	-703.062	-1.557.889	-4.280.000
Financiering			

### Prioritair actieplan: AP-12: De gemeente engageert zich om onderbreking van de exploitatie SPC Varsenare te vermijden

Bij de geplande renovatie van het SPC Varsenare worden de centrale delen (onthaal, bibliotheek, cultuurlokalen, cafetaria, kleedkamers, energievoorziening) volledig vernieuwd worden. Er wordt gewerkt aan een plan om de uitbating zo goed als mogelijk verder te laten doorgaan. Er wordt gedacht aan een tijdelijk vorm van onthaal en verderzetting van de exploitatie.

Van 01/01/2020 tot 31/12/2025

	2022		
	Jaarrekening	Eindkredieten	Initiële kredieten
Exploitatie			
Investeringen			
Uitgaven	103.425	105.000	150.000
Ontvangsten	0	0	0
Saldo	-103.425	-105.000	-150.000
Financiering			



## Geen niet-prioritaire actieplannen

### Prioritaire beleidsdoelstelling: BD-10: Communicatie als kern van de gemeentelijke inzet

Kwalitatieve omschrijving: Communicatie als kern van de gemeentelijke inzet en als beleidsprioriteit. Daarbij wordt ingezet op de uitbouw van de gemeentelijke communicatiedienst en van de geschreven - en digitale communicatie. Daarnaast wordt aandacht gegeven aan de volledige uniforme registratie van alle aanvragen voor dienstverlening en de optimalisering van de communicatie rond meldingen en klachten met de opvolging ervan.

Van 01/01/2020 tot 31/12/2025

	2022		
	Jaarrekening	Eindkredieten	Initiële kredieten
<b>Exploitatie</b>			
Uitgaven	26.255	51.818	56.818
Ontvangsten	0	0	0
Saldo	-26.255	-51.818	-56.818
<b>Investerings</b>			
<b>Financiering</b>			

### Prioritair actieplan: AP-13: Uitbouw en verbreding van de communicatiedienst

Communicatie is de kern en Jabbeke wil hier prioritair op inzetten. Communicatie is ook steeds meer specialistisch volgens de materie en de aard van het medium. De gemeente wil opnieuw inzetten op het info-berichtenblad en digitale communicatie via de gemeente-app en de sociale media.

Daarnaast wordt ook ingezet op digitale administratieve dienstverlening via de website.

Van 01/01/2020 tot 31/12/2025

	2022		
	Jaarrekening	Eindkredieten	Initiële kredieten
<b>Exploitatie</b>			
Uitgaven	26.255	51.818	56.818
Ontvangsten	0	0	0
Saldo	-26.255	-51.818	-56.818
<b>Investerings</b>			
<b>Financiering</b>			

## Geen niet-prioritaire actieplannen

### Niet-prioritaire beleidsdoelstellingen

- BD-12: Trajectbegeleiding voor cliënten
- BD-13: Ruimtelijke ontwikkeling van de dorpskern
- BD-11: Investerings voor een goed uitgerust Jabbeke

	2022		
	Jaarrekening	Eindkredieten	Initiële kredieten
<b>Exploitatie</b>			
Uitgaven	92	10.000	0
Ontvangsten	0	0	0
Saldo	-92	-10.000	0
<b>Investerings</b>			
Uitgaven	5.539.053	8.447.186	7.047.500
Ontvangsten	1.530.852	1.926.000	3.905.000
Saldo	-4.008.202	-6.521.186	-3.142.500
<b>Financiering</b>			

Overzicht Doelstellingen, Actieplannen en Acties is te vinden op:  
<https://www.jabbeke.be/WebForm.aspx?ID=5>

## 2. Financiële nota

De financiële nota van de jaarrekening is opgebouwd uit de J-schema's (J1 tot J5). In de onderdelen J1 tot J3 worden telkens ook de meerjarenplancijfers opgenomen.

Dat past in de evaluatiefunctie van de jaarrekening: de vergelijking tussen de meerjarenplancijfers en de rekeningcijfers is een onderdeel van de evaluatie van het beleid en de autorisatie.

De verschillende onderdelen van de financiële nota worden hierna weergegeven en dan verder in detail toegelicht.

### 2.1. Schema J1 - De doelstellingenrekening

De doelstellingenrekening geeft de uitgaven en ontvangsten van het boekjaar opgesplitst per prioritaire beleidsdoelstelling weer. Daarnaast bevat de doelstellingenrekening ook een overzicht van de uitgaven en ontvangsten bij de niet-prioritaire beleidsdoelstellingen en de verrichtingen zonder beleidsdoelstelling.

## J1: Doelstellingenrekening



2022

Journalvolgnommern: JR Budg. 449897 Alg. 25096 / EK Budg. 33206

Gemeente Jabbeke (0207.528.629)

Dorpsstraat 3, 8490 Jabbeke

Algemeen directeur: Goele Brouckaert

OCMW Jabbeke (0212.222.340)

Caverstraat 16, 8490 Jabbeke

Financieel directeur: Bart Demey

### Prioritaire beleidsdoelstelling: BD-1:Privacy bij veiligheidscamera's

Kwalitatieve omschrijving: Het gemeentelijk veiligheidsnetwerk neemt een belangrijke plaats in bij vaststelling en handhaving van overlastverschijnselen. Het netwerk werd uitgerold over de voornaamste gemeentelijke inrichtingen. Hierdoor wordt het veiligheidsgevoel verhoogd en wordt vandalisme zoveel als mogelijk tegengegaan.

Het gaat om intussen 30 veiligheidscamera's waarbij het respect voor de privacy centraal dient te staan. Omdat privacy een belangrijke prioriteit is dient omtrent het inzetten van veiligheidscamera's jaarlijks gerapporteerd te worden aan de gemeenteraad

### Prioritaire beleidsdoelstelling: BD-2:Veiligheid voor zwakke weggebruiker en schoolomgeving

Kwalitatieve omschrijving: Veiligheid garanderen op vlak van verkeer, milieu en infrastructuur is een kerntaak van de gemeente.

Bij de herziening van het gemeentelijk mobiliteitsplan wordt per deelkern een overzichtsplan opgemaakt van de mobiliteitsstromen met de snelheid en de verkeersonveiligheid. Omdat de veiligheid voor de zwakke weggebruiker en in de schoolomgeving van prioritair belang is dient hieromtrent jaarlijks aan de gemeenteraad gerapporteerd te worden.

	Jaarrekening	Meerjarenplan
<b>Exploitatie</b>		
Uitgave	44.713	75.000
Ontvangst	0	0
Saldo	-44.713	-75.000
<b>Investering</b>		
Uitgave	6.050	10.000
Ontvangst	0	0
Saldo	-6.050	-10.000
<b>Financiering</b>		

### Prioritaire beleidsdoelstelling: BD-3:Kortere responstijden bij meldingen en verzoeken voor onderhoud en werken aan het openbaar domein.

Kwalitatieve omschrijving: Het is duidelijk dat het goede onderhoud van de gemeente steeds omvangrijker en intenser wordt, zeker sinds de invoering van het pesticidenverbod op het openbaar domein.

Wat betreft de onderhoudswerken kon het lokaal bestuur destijds terugvallen op aangereikte sociale tewerkstelling maar de conjunctuur maakt dat dit op vandaag veel minder aan bod komt. Daarbij komt dat het lokaal bestuur geconfronteerd wordt met problemen voor een passende aanwerving. Dit en de steeds toegenomen techniciteit van het werk maakt dat er noodzakelijk meer en meer een beroep moet worden gedaan op uitbesteding. Jabbeke heeft in het kader van de onderhoudswerken een traditie van uitbesteding voor huisvuilafhaling, straatvegen en straatkolkreiniging, gras maaien en bepaald snoeiwerk.

	Jaarrekening	Meerjarenplan
<b>Exploitatie</b>		
Uitgave	479.723	631.977
Ontvangst	0	0
Saldo	-479.723	-631.977
<b>Investering</b>		
<b>Financiering</b>		

### Prioritaire beleidsdoelstelling: BD-4:Het vergroenen van de gemeente

Kwalitatieve omschrijving: Het inzetten op de verdere vergroening van onze gemeente is een belangrijke prioriteit. Daarbij kan gedacht worden aan het aanleggen van groendaken, maar in het bijzonder aan het bijkomend aanplanten van bomen: bossen, laanbomen, tuinen met bomen.

	Jaarrekening	Meerjarenplan
<b>Exploitatie</b>		
Uitgave	19.840	20.000
Ontvangst	7.500	0
Saldo	-12.340	-20.000
<b>Investering</b>		
<b>Financiering</b>		

### Prioritaire beleidsdoelstelling: BD-5:Schuldbeheersing op minder dan 10% van het balanstotaal

Kwantitatieve omschrijving: Er wordt een nieuwe doelstelling geplaatst waarbij gestreefd wordt naar de beperking van de schuldratio tot minder dan 10% van het balanstotaal van het lokaal bestuur in 2025.

	Jaarrekening	Meerjarenplan
<b>Exploitatie</b>		
Uitgave	19.807	0
Ontvangst	0	0
Saldo	-19.807	0
<b>Investering</b>		
<b>Financiering</b>		
Uitgave	2.922.958	2.304.319
Ontvangst	722.624	163.624
Saldo	-2.200.334	-2.140.695

### Prioritaire beleidsdoelstelling: BD-6:Beheersing van de personeelskosten

Kwalitatieve omschrijving: De personeelskosten belopen in 2019 ongeveer 36% van de ontvangsten. Het is heel belangrijk om het uitgavenbudget personeelskosten in de hand te houden. Het is dan ook het doel om de personeelskosten in deze legislatuur niet te laten stijgen boven 40% t.a.v. de exploitatie-ontvangsten.

	Jaarrekening	Meerjarenplan
<b>Exploitatie</b>		
Uitgave	8.402.954	8.302.009
Ontvangst	1.113.048	1.254.343
Saldo	-7.289.906	-7.047.666
<b>Investering</b>		
<b>Financiering</b>		

### Prioritaire beleidsdoelstelling: BD-7:Het beter uittekenen van de organisatiebeheersing

Kwalitatieve omschrijving: Er wordt een prioritaire doelstelling voorzien in het beter uittekenen van de organisatiebeheersing en de rapportering aan de gemeenteraad.

### Prioritaire beleidsdoelstelling: BD-8:Werken aan een geïntegreerd breed onthaal

Kwalitatieve omschrijving: Binnen het samenwerkingsverband GBO WE40 willen we de toegankelijkheid naar het brede hulpverleningsaanbod verhogen en de onderbescherming van kwetsbare inwoners tegen gaan door enerzijds in te zetten op actieve doorverwijzing tussen de partners en anderzijds meer laagdrempelig buurtgericht (outreaching) te werken. Belangrijk daarvoor is een betere kennis en afstemming van elkaar aanbod te realiseren. De concrete uitwerking wordt opgenomen op de website van de eerstelijnszone.

### Prioritaire beleidsdoelstelling: BD-9:De opwaardering van de site SPC Varsenare

Kwalitatieve omschrijving: Het gebouw is tijdens al die jaren druk bezet geweest (ongeveer 200.000 bezoekers per jaar) en is niet meer weg te denken uit het vrijetijdsgebeuren van Varsenare. Het gebouw is aan renovatie toe. Er dient vooral zorg besteed te worden aan de energievoorziening. De verbouwing wordt al enige tijd voorbereid en wordt gepland vanaf de tweede helft van 2020. Hierbij zullen de centrale delen (onthaal, bibliotheek, cultuurlokalen, cafetaria, kleedkamers, energievoorziening) volledig vernieuwd worden. Er wordt gewerkt aan een plan om de uitbating zo goed als mogelijk verder te laten doorgaan.

Kwantitatieve omschrijving: De aard en de omvang van het project 'opwaardering SPC Varsenare', met de verbouwing van het SPC, de nieuwe tennis- en padelinfrastructuur, de nieuwe parkeervoorziening en de aangepaste mobiliteit voor de dreef Hof ter Straeten, maken dat dit als prioritair wordt aanzien, zodat op geregeld tijdstip gerapporteerd wordt in de gemeenteraad omtrent de verderzetting van het project en het geheel van de realisatie.

	Jaarrekening	Meerjarenplan
Exploitatie		
Investering		
Uitgave	806.488	1.662.889
Ontvangst	0	0
Saldo	-806.488	-1.662.889
Financiering		

### Prioritaire beleidsdoelstelling: BD-10:Communicatie als kern van de gemeentelijke inzet

Kwalitatieve omschrijving: Communicatie als kern van de gemeentelijke inzet en als beleidsprioriteit. Daarbij wordt ingezet op de uitbouw van de gemeentelijke communicatiedienst en van de geschreven - en digitale communicatie. Daarnaast wordt aandacht gegeven aan de volledige uniforme registratie van alle aanvragen voor dienstverlening en de optimalisering van de communicatie rond meldingen en klachten met de opvolging ervan.

	Jaarrekening	Meerjarenplan
Exploitatie		
Uitgave	26.255	51.818
Ontvangst	0	0
Saldo	-26.255	-51.818
Investering		
Financiering		

### Niet prioritaire beleidsdoelstellingen

	Jaarrekening	Meerjarenplan
Exploitatie		
Uitgave	92	10.000
Ontvangst	0	0
Saldo	-92	-10.000
Investering		
Uitgave	5.539.053	8.447.186
Ontvangst	1.530.852	1.926.000
Saldo	-4.008.202	-6.521.186
Financiering		

### Verrichtingen zonder beleidsdoelstelling

	Jaarrekening	Meerjarenplan
Exploitatie		
Uitgave	8.859.808	10.455.458
Ontvangst	21.875.069	21.189.381
Saldo	13.015.261	10.733.924
Investering		
Uitgave	-71.041	282.500
Ontvangst	71.198	0
Saldo	142.239	-282.500
Financiering		
Uitgave	101.872	165.858
Ontvangst	-185.429	0
Saldo	-287.301	-165.858

**Totaal**

	Jaarrekening	Meerjarenplan
<b>Exploitatie</b>		
Uitgave	17.853.192	19.546.262
Ontvangst	22.995.617	22.443.724
Saldo	5.142.425	2.897.463
<b>Investing</b>		
Uitgave	6.280.550	10.402.575
Ontvangst	1.602.049	1.926.000
Saldo	-4.678.501	-8.476.575
<b>Financiering</b>		
Uitgave	3.024.829	2.470.177
Ontvangst	537.195	163.624
Saldo	-2.487.635	-2.306.553

## 2.2. Schema J2 - Staat van het financieel evenwicht

De staat van het financieel evenwicht bevat minstens een vergelijking van het beschikbaar budgettair resultaat en de autofinancieringsmarge in de jaarrekening met het beschikbaar budgettair resultaat en de autofinancieringsmarge van het meerjarenplan voor het betrokken financiële boekjaar.

In de jaarrekening wordt met andere woorden het werkelijk financieel evenwicht van het bestuur vergeleken met het gebudgetteerd financieel evenwicht.

Dit gebeurt vanuit twee invalshoeken:

- het beschikbaar budgettair resultaat: dit zegt iets over het toestandsevenwicht (nettowerkkapitaal);
- de autofinancieringsmarge: dit zegt iets over het structureel evenwicht (in welke mate is het bestuur in staat om op lange termijn via haar gewone werking (exploitatie) voldoende middelen te genereren om de financiële gevolgen van het afsluiten van leningen te dragen).

Daarnaast wordt in de staat van het financieel evenwicht ook de gecorrigeerde autofinancieringsmarge weergegeven. Deze gecorrigeerde autofinancieringsmarge geeft weer hoe groot de autofinancieringsmarge is als het bestuur zijn financiële schulden zou aflossen op basis van een opgelegde norm (8% van de openstaande schuld). Als de autofinancieringsmarge veel groter is dan de gecorrigeerde autofinancieringsmarge, kan dat erop wijzen dat een bestuur bepaalde leningslasten doorschuift naar een volgende legislatuur.

Tot slot wordt ook nog het consolideerde financiële evenwicht weergegeven. Het geconsolideerde financiële evenwicht bepaalt de financiële gezondheid van het bestuur in zijn geheel (d.w.z. gemeente, OCMW en eventuele autonome gemeentebedrijven of districten). Ook hier wordt de financiële gezondheid bekeken vanuit 3 invalshoeken, namelijk beschikbaar budgettair resultaat, autofinancieringsmarge en gecorrigeerde autofinancieringsmarge.



## J2: Staat van het financieel evenwicht



2022

Journaalvolgnummers: JR Budg. 449897 Alg. 25096 / EK Budg. 33206

Gemeente Jabbeke (0207.528.629)

Dorpsstraat 3, 8490 Jabbeke

Algemeen directeur: Goele Brouckaert

OCMW Jabbeke (0212.222.340)

Caverstraat 16, 8490 Jabbeke

Financieel directeur: Bart Demey

Budgettair resultaat	Jaarrekening	Meerjarenplan
<b>I. Exploitatiesaldo</b>	<b>5.142.425</b>	<b>2.897.463</b>
a. Ontvangsten	22.995.617	22.443.724
b. Uitgaven	17.853.192	19.546.262
<b>II. Investeringsaldo</b>	<b>-4.678.501</b>	<b>-8.476.575</b>
a. Ontvangsten	1.602.049	1.926.000
b. Uitgaven	6.280.550	10.402.575
<b>III. Saldo exploitatie en investeringen</b>	<b>463.925</b>	<b>-5.579.112</b>
<b>IV. Financieringsaldo</b>	<b>-2.487.635</b>	<b>-2.306.553</b>
a. Ontvangsten	537.195	163.624
b. Uitgaven	3.024.829	2.470.177
<b>V. Budgettair resultaat van het boekjaar</b>	<b>-2.023.710</b>	<b>-7.885.665</b>
VI. Gecumuleerd budgettair resultaat vorig boekjaar	10.723.342	10.723.342
<b>VII. Gecumuleerd budgettair resultaat</b>	<b>8.699.632</b>	<b>2.837.677</b>
<b>IX. Beschikbaar budgettair resultaat</b>	<b>8.699.632</b>	<b>2.837.677</b>

Autofinancieringsmarge	Jaarrekening	Meerjarenplan
<b>I. Exploitatiesaldo</b>	<b>5.142.425</b>	<b>2.897.463</b>
<b>II. Netto periodieke aflossingen</b>	<b>2.250.619</b>	<b>2.306.553</b>
a. Periodieke aflossingen conform de verbintenissen	2.414.243	2.470.177
b. Periodieke terugvordering leningen	163.624	163.624
<b>III. Autofinancieringsmarge</b>	<b>2.891.806</b>	<b>590.910</b>

Gecorrigeerde Autofinancieringsmarge	Jaarrekening	Meerjarenplan
<b>I. Autofinancieringsmarge</b>	<b>2.891.806</b>	<b>590.910</b>
<b>II. Correctie op de periodieke aflossingen</b>	<b>1.430.172</b>	<b>1.486.107</b>
a. Periodieke aflossingen conform de verbintenissen	2.414.243	2.470.177
b. Gecorrigeerde aflossingen o.b.v. de financiële schulden	984.070	984.070
<b>III. Gecorrigeerde autofinancieringsmarge</b>	<b>4.321.979</b>	<b>2.077.016</b>

Geconsolideerd financieel evenwicht	Jaarrekening	Meerjarenplan
<b>I. Beschikbaar budgettair resultaat</b>		
- Gemeente en OCMW	8.699.632	2.837.677
<b>Totaal beschikbaar budgettair resultaat</b>	<b>8.699.632</b>	<b>2.837.677</b>
<b>II. Autofinancieringsmarge</b>		
- Gemeente en OCMW	2.891.806	590.910
<b>Totale Autofinancieringsmarge</b>	<b>2.891.806</b>	<b>590.910</b>
<b>III. Gecorrigeerde autofinancieringsmarge</b>		
- Gemeente en OCMW	4.321.979	2.077.016
<b>Totale gecorrigeerde autofinancieringsmarge</b>	<b>4.321.979</b>	<b>2.077.016</b>

### 2.3. Schema J3 - Realisatie van de kredieten

De realisatie van de kredieten geeft op een overzichtelijke wijze de 'geldstromen' van het betrokken bestuur weer zodat het budgettair resultaat van het financiële boekjaar wordt bekomen. Dit schema bevat zowel de initiële kredieten, eindkredieten als cijfers uit de jaarrekening:

- de ontvangsten en uitgaven volgens de exploitatierekening;
- de ontvangsten en uitgaven volgens de investeringsrekening;
- de ontvangsten en uitgaven volgens de financieringsrekening

### J3: Realisatie van de kredieten

2022



Journalvolnummers: JR Budg. 449897 Alg. 25096 / EK Budg. 33206 IK Budg. 30024

Gemeente Jabbeke (0207.528.629)

Dorpsstraat 3, 8490 Jabbeke

Algemeen directeur: Goele Brouckaert

OCMW Jabbeke (0212.222.340)

Caverstraat 16, 8490 Jabbeke

Financieel directeur: Bart Demey

	Jaarrekening		Eindkredieten		Initiële kredieten	
	Uitgaven	Ontvangsten	Uitgaven	Ontvangsten	Uitgaven	Ontvangsten
<b>- Gemeente</b>						
Exploitatie	14.039.657	20.498.207	15.398.253	20.036.126	14.432.450	19.064.562
Investerings	6.229.379	1.602.049	10.172.575	1.926.000	11.500.000	3.905.000
Financiering	2.965.188	537.195	2.407.535	163.624	2.288.008	5.163.624
Leningen en leasings	2.965.188	373.571	2.407.535	0	2.288.008	5.000.000
Toegestane leningen en betalingsuitstel	0	163.624	0	163.624	0	163.624
<b>- OCMW</b>						
Exploitatie	3.813.534	2.497.410	4.148.009	2.407.598	3.664.536	2.313.773
Investerings	51.171	0	230.000	0	462.500	750.000
Financiering	59.642	0	62.642	0	59.642	0
Leningen en leasings	59.642	0	62.642	0	59.642	0

## 2.4. Schema J4 - Balans

De balans geeft een overzicht van het vermogen van het bestuur op het einde van het financiële boekjaar en van het vermogen op het einde van het vorige financiële boekjaar. De balans wordt opgemaakt volgens schema J4.

Het vermogen van een bestuur is opgebouwd uit activa en passiva. De balans bevat dus een activa- en een passiva-zijde.

- De *activa* zijn de middelen waarover het bestuur beschikt en waarvan verwacht wordt dat ze toekomstige economische voordelen of dienstverleningspotentieel voor het bestuur zullen opleveren.
- De *passiva* zijn de financieringsbronnen van het bestuur. Met deze middelen financiert het bestuur zijn activa.

**J4: Balans**

2022

Journaalvolgnummers: JR Budg. 449897 Alg. 25096 / JR-1 Budg. 407093 Alg. 24228

Gemeente Jabbeke (0207.528.629)

Dorpsstraat 3, 8490 Jabbeke

Algemeen directeur: Goele Brouckaert

OCMW Jabbeke (0212.222.340)

Caverstraat 16, 8490 Jabbeke

Financieel directeur: Bart Demey

	2022	2021
<b>ACTIVA</b>	<b>110.821.342</b>	<b>109.537.980</b>
<b>I. Vlottende activa</b>	<b>12.323.573</b>	<b>13.628.500</b>
A. Liquide middelen en geldbeleggingen	9.278.803	10.948.805
B. Vorderingen op korte termijn	2.891.450	2.516.071
1. Vorderingen uit ruiltransacties	1.128.643	739.015
2. Vorderingen uit niet-ruiltransacties	1.762.806	1.777.056
E. Vorderingen op lange termijn die binnen het jaar vallen	153.320	163.624
<b>II. Vaste activa</b>	<b>98.497.769</b>	<b>95.909.480</b>
A. Vorderingen op lange termijn	664.148	817.468
1. Vorderingen uit ruiltransacties	664.148	817.468
B. Financiële vaste activa	20.497.287	20.597.589
2. Intergemeentelijke samenwerkingsverbanden en soortgelijke entiteiten	9.752.251	9.852.553
4. Andere financiële vaste activa	10.745.036	10.745.036
C. Materiële vaste activa	76.699.680	73.828.605
1. Gemeenschapsgoederen	66.489.069	64.661.004
a. Terreinen en gebouwen	37.367.376	36.044.945
b. Wegen en andere infrastructuur	25.829.063	25.908.779
c. Installaties, machines en uitrusting	921.130	680.183
d. Meubilair, kantooruitrusting en rollend materieel	963.264	554.174
e. Leasing en soortgelijke rechten	1.002.987	1.234.175
f. Erfgoed	405.248	238.748
3. Andere materiële vaste activa	10.210.611	9.167.601
a. Terreinen en gebouwen	10.210.611	9.167.601
D. Immateriële vaste activa	636.654	665.818

	2022	2021
<b>PASSIVA</b>	<b>110.821.342</b>	<b>109.537.980</b>
<b>I. Schulden</b>	<b>17.262.734</b>	<b>18.983.114</b>
A. Schulden op korte termijn	6.172.678	5.528.282
1. Schulden uit ruiltransacties	3.008.710	2.776.111
a. Voorzieningen voor risico's en kosten	478.492	430.201
c. Niet-financiële schulden uit ruiltransacties	2.530.218	2.345.910
2. Schulden uit niet-ruiltransacties	940.402	395.624
4. Schulden op lange termijn die binnen het jaar vervallen	2.223.566	2.356.547
B. Schulden op lange termijn	11.090.056	13.454.832
1. Schulden uit ruiltransacties	11.090.056	13.454.832
a. Voorzieningen voor risico's en kosten	3.664.000	3.510.500
1. Pensioenen en soortgelijke verplichtingen	3.664.000	3.510.500
b. Financiële schulden	7.426.056	9.944.332
<b>II. Nettoactief</b>	<b>93.558.609</b>	<b>90.554.866</b>
A. Kapitaalsubsidies en schenkingen	7.114.611	7.071.199
B. Gecumuleerd overschot of tekort	37.044.336	34.031.658
C. Herwaarderingsreserves	864.797	917.146
D. Overig nettoactief	48.534.864	48.534.864

*Andere gebruikte dossiers op dit rapport:*

*JR dossier, voorgaand jaar:*

*JR\_ORIGINEEL\_2021 2021: Budg. 407093 Alg. 24228*

De toelichting bij de balans is opgesplitst in twee delen.

In het eerste deel wordt de balansstructuur aan de hand van enkele grafieken en tabellen verduidelijkt. Vervolgens volgt in het tweede deel een gedetailleerde bespreking van de verschillende rubrieken.

#### 2.4.1. Balansstructuur

Een eerste indicatie van de activastructuur wordt gegeven door de verhouding tussen vlottende en vaste activa. Tot de vlottende activa behoren de actiefbestanddelen die aan minstens een van de volgende criteria voldoen:

- er wordt verwacht dat het actiefbestanddeel zal worden gerealiseerd of bestemd is voor verkoop of verbruik in de normale exploitatiecyclus;
- er wordt verwacht dat het actiefbestanddeel zal worden gerealiseerd binnen het jaar na de balansdatum;
- het actiefbestanddeel wordt in eerste instantie aangehouden om te worden verhandeld;
- het actiefbestanddeel is een liquide middel of een geldbelegging, tenzij het beperkt is in het gebruik of ingewisseld moet worden voor de vereffening van een schuld van meer dan een jaar na de balansdatum.

Alle andere actiefbestanddelen behoren tot de vaste activa.

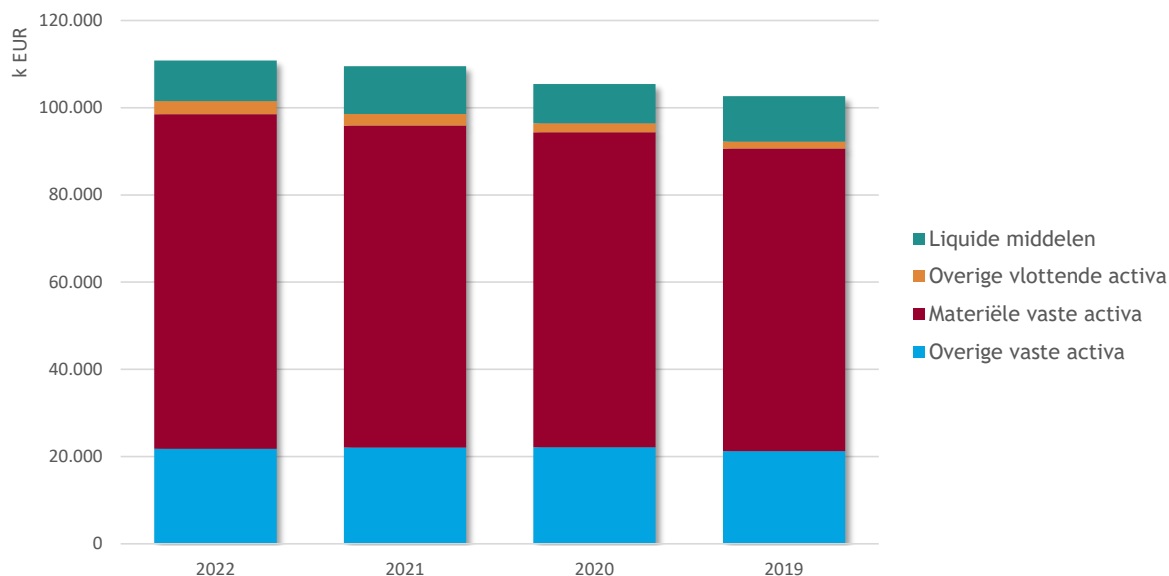
Voor de passiva kan gekeken worden naar de verhouding tussen de schulden en het nettoactief. De passiva zijn opgesplitst in:

- schulden: dat zijn de huidige verplichtingen van het bestuur die aangegaan zijn om economische voordelen of dienstverleningspotentieel te verwerven, die voortvloeien uit gebeurtenissen uit het verleden en waarvan verwacht wordt dat ze zullen resulteren in een uitgaande geldstroom voor het bestuur;
- het nettoactief, dat is het resterende bedrag van de activa nadat alle schulden ervan afgetrokken zijn.

De schulden zijn verder opgesplitst in schulden op korte termijn en schulden op lange termijn.

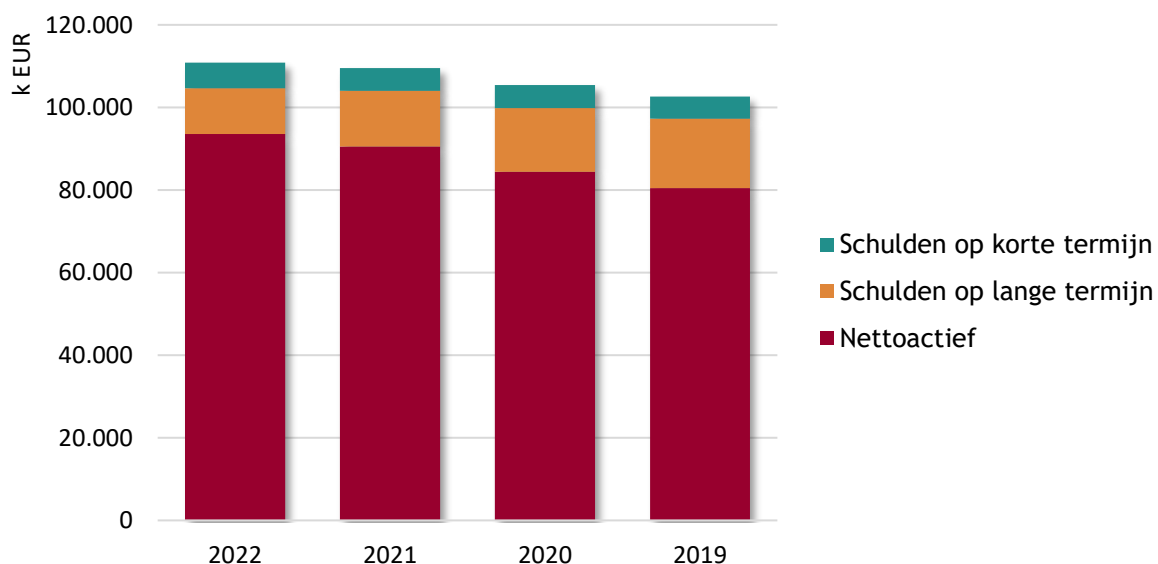
Onderstaande grafieken geven de verhoudingen binnen het actief en passief weer.

### Activa



Omschrijving	2022	2021	2020	2019
Liquide middelen	9.278.803	10.948.805	9.024.859	10.432.139
Overige vlottende activa	3.044.770	2.679.694	2.041.775	1.592.415
Materiële vaste activa	76.699.680	73.828.605	72.242.666	69.386.232
Overige vaste activa	21.798.089	22.080.876	22.137.331	21.238.591
<b>Activa</b>	<b>110.821.342</b>	<b>109.537.980</b>	<b>105.446.631</b>	<b>102.649.377</b>

### Passiva

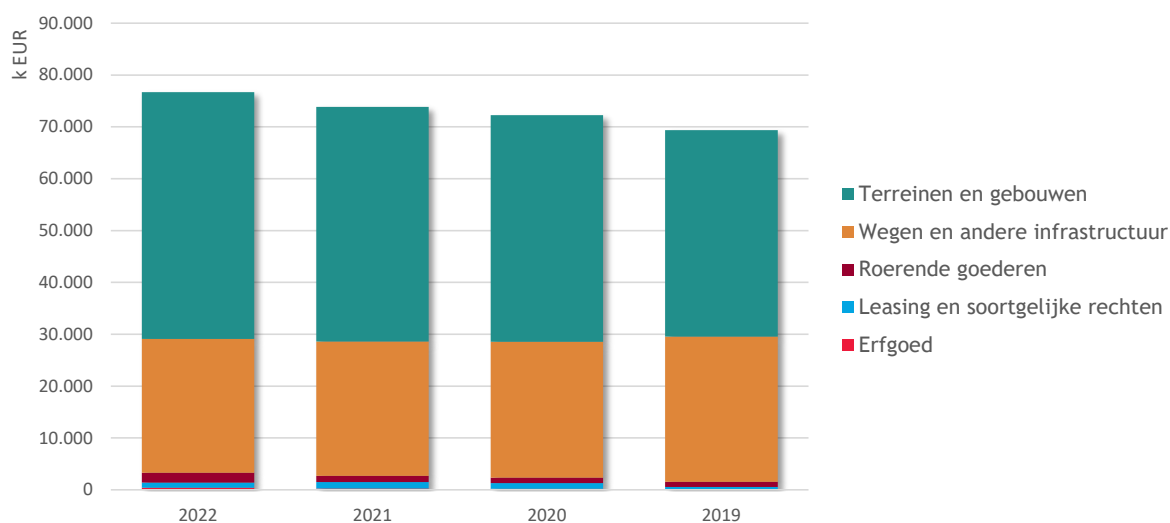


Omschrijving	2022	2021	2020	2019
Schulden op korte termijn	6.172.678	5.528.282	5.596.472	5.355.538
Schulden op lange termijn	11.090.056	13.454.832	15.472.327	16.853.132
Nettoactief	93.558.609	90.554.866	84.377.832	80.440.707
<b>Passiva</b>	<b>110.821.342</b>	<b>109.537.980</b>	<b>105.446.631</b>	<b>102.649.377</b>



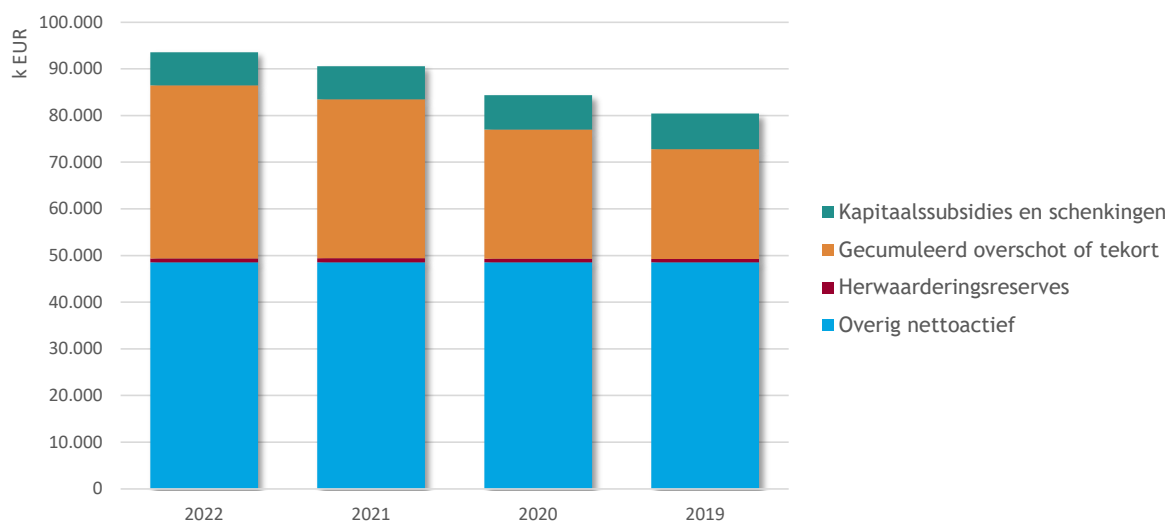
Om een volledig zicht te krijgen op de balansstructuur dienen deze hoofdrubrieken echter verder uitgesplitst te worden. Onderstaande grafieken geven een verdere uitsplitsing van de materiële vaste activa en het nettoactief:

### Materiële vaste activa



Omschrijving	2022	2021	2020	2019
Terreinen en gebouwen	47.577.988	45.212.545	43.671.539	39.820.807
Wegen en andere infrastructuur	25.829.063	25.908.779	26.221.927	28.036.243
Roerende goederen	1.884.394	1.234.357	1.047.000	959.795
Leasing en soortgelijke rechten	1.002.987	1.234.175	1.104.656	479.230
Erfgoed	405.248	238.748	197.543	90.157
<b>Materiële vaste activa</b>	<b>76.699.680</b>	<b>73.828.605</b>	<b>72.242.666</b>	<b>69.386.232</b>

### Nettoactief



Omschrijving	2022	2021	2020	2019
Kapitaalssubsidies en schenkingen	7.114.611	7.071.199	7.354.181	7.640.402
Gecumuleerd overschot of tekort	37.044.336	34.031.658	27.720.532	23.526.100
Herwaarderingsreserves	864.797	917.146	768.255	739.342
Overig nettoactief	48.534.864	48.534.864	48.534.864	48.534.864
<b>Nettoactief</b>	<b>93.558.609</b>	<b>90.554.866</b>	<b>84.377.832</b>	<b>80.440.707</b>

## 2.4.2. Detailbespreking van de rubrieken

Na de algemene weergave van de balansstructuur in het vorige deel volgt nu een meer uitgebreide bespreking van de balans.

### 2.4.2.1. Vlottende activa

	2022	2021	2020	2019
<b>I. Vlottende activa</b>	<b>12.323.573</b>	<b>13.628.500</b>	<b>11.066.634</b>	<b>12.024.553</b>
A. Liquide middelen en geldbeleggingen	9.278.803	10.948.805	9.024.859	10.432.139
B. Vorderingen op korte termijn	2.891.450	2.516.071	1.869.886	1.390.526
1. Vorderingen uit ruiltransacties	1.128.643	739.015	673.965	636.124
2. Vorderingen uit niet-ruiltransacties	1.762.806	1.777.056	1.195.920	754.402
C. Voorraden en bestellingen in uitvoering	0	0	0	0
D. Overlopende rekeningen van het actief	0	0	0	0
E. Vorderingen op lange termijn die binnen het jaar vervallen	153.320	163.624	171.889	201.888

#### A. Liquide middelen en geldbeleggingen

Deze rubriek is een weergave van de stand van alle financiële rekeningen en kassaldi per 31/12/2022. De *liquide middelen* omvatten middelen die onmiddellijk in geld om te zetten zijn of in die vorm reeds beschikbaar zijn.

Onder de *geldbeleggingen* daarentegen worden de vorderingen op kredietinstellingen, uit termijndeposito's opgenomen, alsook de met beleggingsdoeleinden verkregen effecten die geen financiële vaste activa zijn.

Onderstaande tabel geeft hiervan een gedetailleerd overzicht:

Omschrijving	2022 %	2021 %	2020 %	2019
Kredietinstellingen	8.972.000 ▼	10.641.781 ▲	8.347.880 ▼	8.773.988
Termijndeposito's	301.372 ▼	301.593 ▼	671.509 ▼	1.651.425
Kas	5.431 ►	5.431 ▼	5.438 ▲	5.431
Interne overboekingen	0	0	0 ▼	1.280
Bancontact	0	0 ▼	32 ▲	15
<b>Liquide middelen en geldbeleggingen</b>	<b>9.278.803 -15%</b>	<b>10.948.805 +21%</b>	<b>9.024.859 -13%</b>	<b>10.432.139</b>

#### B. Vorderingen op korte termijn

Onder de vorderingen op korte termijn worden de vorderingen opgenomen waarvan de oorspronkelijke looptijd ten hoogste één jaar bedraagt. Deze vorderingen op korte termijn worden verder opgesplitst in:

- vorderingen uit ruiltransacties
- vorderingen uit niet-ruiltransacties

Onder de vorderingen uit ruiltransacties worden de vorderingen opgenomen die ontstaan ingevolge ruiltransacties waarvoor het bestuur een gelijkwaardige economische waarde in ruil geeft.

Vorderingen uit niet-ruiltransacties ontstaan dan logischerwijze uit transacties waarvoor het bestuur geen gelijkwaardige economische waarde in ruil geeft.

Onderstaande tabel geeft de samenstelling van deze rubriek weer.

Omschrijving	2022 %	2021 %	2020 %	2019
<b>Vorderingen uit ruiltransacties</b>	<b>1.128.643 +53%</b>	<b>739.015 +10%</b>	<b>673.965 +6%</b>	<b>636.124</b>
Werkingsvorderingen	1.007.063 ▲	642.850 ▲	595.341 ▼	598.208
Te innen opbrengsten	39.478 ▲	35.846 ▲	15.189 ▼	37.916
Vooruitbetalingen	82.102 ▲	60.319 ▼	63.436	0
<b>Vorderingen uit niet-ruiltransacties</b>	<b>1.762.806 -1%</b>	<b>1.777.056 +49%</b>	<b>1.195.920 +59%</b>	<b>754.402</b>
Terug te vorderen BTW	209.143 ▲	96.363	0	0
Vorderingen uit fiscale opbrengsten	1.065.759 ▲	977.134 ▲	641.952 ▲	211.778
Vorderingen uit recup. kosten soc. dienst	5.546 ▲	3.693	2.002 ▲	1.186
Vorderingen uit subsidies	407.081 ▼	590.947 ▲	446.343 ▲	436.444
Andere vorderingen	75.278 ▼	108.919 ▲	105.624 ▲	104.994
<b>Vorderingen op korte termijn</b>	<b>2.891.450 +15%</b>	<b>2.516.071 +35%</b>	<b>1.869.886 +34%</b>	<b>1.390.526</b>

### C. Voorraden en bestellingen in uitvoering

Voorraden komen tot stand als een gedeelte van de aangekochte grondstoffen, hulpstoffen, voor verkoop bestemde goederen, enz., per 31 december van dat jaar niet verbruikt of verkocht zijn.

Bestellingen in uitvoering daarentegen hebben betrekking op uitgevoerde werken, producten in bewerking en diensten in uitvoering, die het voorwerp uitmaken van een specifieke bestelling van derden en die, bij het afsluiten van het dienstjaar, niet opgeleverd of geleverd zijn.

Er werden in boekjaar 2022 geen voorraden of bestellingen in uitvoering geregistreerd.

### D. Overlopende rekeningen van het actief

Overlopende rekeningen dragen bij tot het transactieprincipe (transacties moeten worden geregistreerd op het ogenblik dat de economische stroom, de gebeurtenis of de andere omstandigheid plaatsvindt).

Er werden in boekjaar 2022 geen overlopende rekeningen van het actief geregistreerd.

### E. Vorderingen op lange termijn die binnen het jaar vervallen

Onder deze vorderingen worden de vorderingen of de gedeelten van de vorderingen opgenomen die oorspronkelijk op langer dan één jaar werden toegestaan, maar die binnen twaalf maanden vervallen of m.a.w. binnen de twaalf maanden na de balansdatum moeten worden geïnd. Deze rubriek bevat de korte termijntranche van de toegestane leningen aan Kerkfabriek Sint-Eligius voor een bedrag van 153.320 EUR.

## 2.4.2.2. Vaste activa

	2022	2021	2020	2019
<b>II. Vaste activa</b>	<b>98.497.769</b>	<b>95.909.480</b>	<b>94.379.997</b>	<b>90.624.823</b>
A. Vorderingen op lange termijn	664.148	817.468	981.092	1.152.981
1. Vorderingen uit ruiltransacties	664.148	817.468	981.092	1.152.981
2. Vorderingen uit niet-ruiltransacties	0	0	0	0
B. Financiële vaste activa	20.497.287	20.597.589	20.438.742	19.553.421
1. Extern verzelfstandigde agentschappen	0	0	0	0
2. Intergem. samenwerkingsverbanden en soortg. entiteiten	9.752.251	9.852.553	9.693.706	8.825.591
3. OCMW-verenigingen	0	0	0	0
4. Andere financiële vaste activa	10.745.036	10.745.036	10.745.036	10.727.830
C. Materiële vaste activa	76.699.680	73.828.605	72.242.666	69.386.232
1. Gemeenschapsgoederen	66.489.069	64.661.004	64.855.907	62.890.634
a. Terreinen en gebouwen	37.367.376	36.044.945	36.286.449	33.328.547
b. Wegen en andere infrastructuur	25.829.063	25.908.779	26.221.927	28.036.243
c. Installaties, machines en uitrusting	921.130	680.183	486.976	435.561
d. Meubilair, kantooruitrusting en rollend materieel	963.264	554.174	558.355	520.896
e. Leasing en soortgelijke rechten	1.002.987	1.234.175	1.104.656	479.230
f. Erfgoed	405.248	238.748	197.543	90.157
2. Bedrijfsmatige materiële vaste activa	0	0	1.669	3.338
a. Terreinen en gebouwen	0	0	0	0
b. Installaties, machines en uitrusting	0	0	0	0
c. Meubilair, kantooruitrusting en rollend materieel	0	0	1.669	3.338
d. Leasing en soortgelijke rechten	0	0	0	0
3. Andere materiële vaste activa	10.210.611	9.167.601	7.385.090	6.492.260
a. Terreinen en gebouwen	10.210.611	9.167.601	7.385.090	6.492.260
b. Roerende goederen	0	0	0	0
D. Immateriële vaste activa	636.654	665.818	717.497	532.190

## A. Vorderingen op lange termijn

Deze rubriek bevat alle vorderingen met een looptijd van meer dan één jaar. Het saldo van deze rubriek voor boekjaar 2022 bedraagt 664.148 EUR. Dit saldo heeft betrekking op de toegestane leningen aan Kerkfabriek Sint-Eligius.

## B. Financiële vaste activa

De financiële vaste activa bevatten de belangen en de vorderingen die door besturen worden aangehouden in andere entiteiten om een duurzame band te scheppen met de betrokken entiteiten.

Het criterium om als financieel vast actief te worden opgenomen (en dus niet als geldbelegging) is duurzaamheid. Door het bezit van deze belangen of vorderingen heeft het bestuur de intentie om over langere tijd invloed uit te oefenen in deze entiteiten.

Voor Lokaal bestuur Jabbeke bestaat deze rubriek uit deelnemingen in intergemeentelijke samenwerkingsverbanden en soortgelijke entiteiten (9.752.251 EUR) en andere financiële vaste activa (10.745.037 EUR).

Financiële vaste activa		
Omschrijving	2022 %	2021
<b>Intergemeentelijke samenwerkingsverbanden</b>	<b>9.752.251 -1%</b>	<b>9.852.553</b>
Fluvius West Elektriciteit	4.739.550 ▲	4.717.050
IMEWO Ag gasdistributie	2.418.460 ▲	2.356.059
Fluvius West Kabeltelevisie	761.400 ►	761.400
Fluvius West openbare verlichting	640.782 ▼	711.980
IMEWO Apt Publi-T	297.351 ▼	416.355
TMVW D Aandelen	358.850 ►	358.850
IVBO	344.575 ►	344.575
WVI	90.125 ►	90.125
IMEWO Apg Publigas	79.355 ▲	75.086
TMVW T aandelen	16.860 ►	16.860
TMVW F Aandelen	3.150 ►	3.150
Poolstok	1.264 ▲	521
TMVS A aandelen	500 ►	500
Fluvius West A aandeel	25 ►	25
IMEWO Ate Telenet	4 ▼	17
<b>Andere financiële vaste activa</b>	<b>10.745.036 0%</b>	<b>10.745.036</b>
EFIN	9.559.600 ►	9.559.600
Watergroep Drinkwaterdienst	1.133.145 ►	1.133.145
EthiasCo Cvba	43.014 ►	43.014
Zefier B aandelen	3.985 ►	3.985
Zefier A aandelen	3.417 ►	3.417
De Lijn	1.650 ►	1.650
Vivendo (haard en kouter & int	226 ►	226
<b>Financiële vaste activa</b>	<b>20.497.287 -0%</b>	<b>20.597.590</b>

### C. en D. Materiële en immateriële vaste activa

Materiële vaste activa kunnen worden omschreven als zijnde vaste activa die lichamelijk (stoffelijk) en duurzaam (voor meerdere jaren) in een bestuur aanwezig zijn, al dan niet met de bedoeling hiermee doelstellingen van het bestuur te realiseren. Ze worden ingedeeld op basis van twee criteria:

- het al dan niet aanwenden van de activa voor haar maatschappelijke dienstverlening;
- de kasgenererende mogelijkheden van de activa.

Op basis van de bovenstaande twee criteria worden de materiële vaste activa in volgende drie grote categorieën ingedeeld:

- de gemeenschapsgoederen
- de bedrijfsmatige materiële vaste activa
- de andere materiële vaste activa

De gemeenschapsgoederen zijn materiële vaste activa die aangewend worden om een maatschappelijke dienstverlening te vervullen, maar waarbij de vervulling van deze dienstverlening gedurende de volledige cyclus (dus vanaf de aanschaffing tot aan de vervreemding ervan) minder ontvangsten genereert dan de uitgaven die nodig zijn om deze activa te verkrijgen en om die dienstverlening te realiseren.

Ook de bedrijfsmatige materiële vaste activa worden aangewend om een maatschappelijke dienstverlening te vervullen maar in tegenstelling tot de gemeenschapsgoederen genereren deze activa voldoende ontvangsten om de uitgaven te compenseren die nodig zijn om de activa te verkrijgen en om die dienstverlening te realiseren.

De andere materiële vaste activa daarentegen worden niet aangewend in het kader van de maatschappelijke dienstverlening van een bestuur, maar om huuropbrengsten, een waardestijging, of beide te realiseren. Deze vaste activa kunnen dus gemakkelijk ontvreemd worden zonder een invloed te hebben op de maatschappelijke dienstverlening (bv. een bos dat een bestuur bezit zonder dat dit bos een maatschappelijke functie heeft voor dat bestuur).

Onder de immateriële vaste activa (immateriële VA) worden opgenomen:

- de kosten van onderzoek en ontwikkeling
- de concessies, octrooien, licenties, knowhow, merken en andere soortgelijke rechten
- de goodwill
- de vooruitbetalingen op immateriële VA
- de plannen en studies ter voorbereiding van nieuwe projecten en die geen element zijn van een materieel vast activum.

Telkens betreft het kosten die gemaakt worden voor de verwerving van vaste activa die een aantal jaren zullen gebruikt worden, en die immaterieel van aard zijn.

De samenstelling van de netto-boekwaarde van de immateriële en materiële vaste activa voor Lokaal bestuur Jabbeke ziet er als volgt uit:

Omschrijving	2022 %	2021
<b>Boekwaarde 01/01</b>	<b>74.494.423</b>	<b>72.960.163</b>
+ Investerings	6.257.306	4.949.229
- Desinvesterings	-1.194.509	-972.917
+ Meerwaarde	864.972	499.884
- Minderwaarde	0	0
- Afschrijvingen	-3.085.857	-2.941.937
<b>Boekwaarde 31/12</b>	<b>77.336.334</b>	<b>74.494.423</b>
<b>(Im)materiële vaste activa</b>	<b>77.336.334 +4%</b>	<b>74.494.423</b>

## 2.4.2.3. Schulden

	2022	2021	2020	2019
<b>I. Schulden</b>	<b>17.262.734</b>	<b>18.983.114</b>	<b>21.068.799</b>	<b>22.208.669</b>
A. Schulden op korte termijn	6.172.678	5.528.282	5.596.472	5.355.538
1. Schulden uit ruiltransacties	3.008.710	2.776.111	2.505.334	2.500.862
a. Voorzieningen voor risico's en kosten	478.492	430.201	408.259	433.161
b. Financiële schulden	0	0	0	0
c. Niet-financiële schulden uit ruiltransacties	2.530.218	2.345.910	2.097.075	2.067.701
2. Schulden uit niet-ruiltransacties	940.402	395.624	420.076	257.552
3. Overlopende rekeningen van het passief	0	0	0	0
4. Schulden op lange termijn die binnen het jaar vervallen	2.223.566	2.356.547	2.671.061	2.597.124
B. Schulden op lange termijn	11.090.056	13.454.832	15.472.327	16.853.132
1. Schulden uit ruiltransacties	11.090.056	13.454.832	15.472.327	16.853.132
a. Voorzieningen voor risico's en kosten	3.664.000	3.510.500	3.361.000	3.115.000
1. Pensioenen en soortgelijke verplichtingen	3.664.000	3.510.500	3.361.000	3.115.000
2. Andere risico's en kosten	0	0	0	0
b. Financiële schulden	7.426.056	9.944.332	12.111.327	13.738.132
c. Niet-financiële schulden uit ruiltransacties	0	0	0	0
2. Schulden uit niet-ruiltransacties	0	0	0	0

A. Schulden op korte termijn  
1. Schulden uit ruiltransacties

Onder de schulden uit ruiltransacties worden de schulden opgenomen die ontstaan ingevolge ruiltransacties waarvoor het bestuur een gelijkwaardige economische waarde in ruil krijgt. Bij een ruiltransactie moet de in ruil gekregen economische waarde, in tegenstelling tot de niet-ruiltransacties, voor de met de transactie verbonden partijen ongeveer gelijkwaardig zijn. Er wordt er dus een bepaalde specifieke prestatie geleverd door een bepaalde derde partij, waartegenover een billijke vergoeding staat voor deze derde partij. Deze vergoeding hoeft niet noodzakelijk afkomstig te zijn van de partij ten aanzien van wie de prestatie werd verricht, ook een derde kan deze billijke vergoeding geheel of gedeeltelijk betalen. Er is dus een directe link tussen de prestatie en de vergoeding.

De schulden uit ruiltransacties zijn opgebouwd uit Voorzieningen voor risico's en kosten (478.492 EUR) en Niet-financiële schulden uit ruiltransacties (2.530.218 EUR).

De schulden uit ruiltransacties zijn als volgt samengesteld:

Omschrijving	2022 %	2021 %	2020 %	2019
<b>Voorzieningen voor risico's en kosten</b>	<b>478.492 +11%</b>	<b>430.201 +5%</b>	<b>408.259 -6%</b>	<b>433.161</b>
Voorzieningen voor pensioenen	99.000 ▲	93.500 ▲	91.000 ▲	89.000
Voorzieningen voor vakantiegeld	379.492 ▲	336.701 ▲	317.259 ▼	344.161
<b>Financiële schulden</b>	<b>0</b>	<b>0</b>	<b>0</b>	<b>0</b>
<b>Niet-financiële schulden</b>	<b>2.530.218 +8%</b>	<b>2.345.910 +12%</b>	<b>2.097.075 +1%</b>	<b>2.067.701</b>
Leveranciers	868.309 ▲	584.746 ▼	803.515 ▼	904.259
Te ontvangen facturen	0 ▼	2.021 ▼	2.185 ▼	3.375
Vervallen kapitaalaflossingen en intrest	123.703 ▼	338.869 ▲	225.666 ▼	333.082
Andere niet-financiële schulden	1.119.000 ▲	1.075.726 ▲	843.234 ▲	691.475
Schulden met betrekking tot bezoldigingen	419.207 ▲	344.548 ▲	222.476 ▲	135.510
<b>Schulden uit ruiltransacties</b>	<b>3.008.710 +8%</b>	<b>2.776.111 +11%</b>	<b>2.505.334 +0%</b>	<b>2.500.862</b>

## 2. Schulden uit niet-ruiltransacties

Onder de schulden uit niet-ruiltransacties worden de schulden opgenomen die ontstaan ingevolge transacties waarvoor het bestuur geen gelijkwaardige economische waarde in ruil krijgt. De samenstelling van de schulden uit niet-ruiltransacties wordt weergegeven in onderstaande tabel:

Omschrijving	2022 %	2021 %	2020 %	2019
<b>Schulden met betrekking tot belastingen</b>	<b>396.861 +30%</b>	<b>304.662 -5%</b>	<b>321.568 +63%</b>	<b>196.915</b>
Te betalen BTW	396.861 ▲	302.522 ▲	296.505 ▲	196.373
Andere te betalen belastingen en taksen	0 ▼	2.140 ▼	25.064 ▲	542
<b>Andere schulden uit niet-ruiltransacties</b>	<b>543.541 +498%</b>	<b>90.962 -8%</b>	<b>98.508 +62%</b>	<b>60.637</b>
Operationele schulden inzake hulpverlening	17.507 ▲	8.182 ▼	12.081 ▼	12.085
Ontvangen vooruitbetalingen niet-ruiltransacties	0	0	0 ▼	600
Overige schulden niet ruiltransacties	526.034 ▲	82.780 ▼	86.426 ▲	47.952
<b>Schulden uit niet-ruiltransacties</b>	<b>940.402 +138%</b>	<b>395.624 -6%</b>	<b>420.076 +63%</b>	<b>257.552</b>

## 3. Overlopende rekeningen van het passief

Net zoals de overlopende rekeningen van het actief dragen ook de overlopende rekeningen van het passief bij tot het transactieprincipe (transacties moeten worden geregistreerd op het ogenblik dat de economische stroom, de gebeurtenis of de andere omstandigheid plaatsvindt).

Er werden in boekjaar 2022 geen overlopende rekeningen van het passief geregistreerd.

## 4. Schulden op lange termijn die binnen het jaar vervallen

Het saldo van deze rubriek vertegenwoordigt de kapitaalsaflossingen die in het volgende boekjaar afgelost moeten worden. Dit bedrag van 2.223.566 EUR kan ook worden teruggevonden in de controletabellen van de leningen.

### B. Schulden op lange termijn

#### 1. Schulden uit ruiltransacties

De schulden uit ruiltransacties zijn ook op lange termijn opgebouwd uit Voorzieningen voor risico's en kosten (pensioenen) voor een bedrag van 3.664.000 EUR en financiële schulden (vnl. leningslasten) voor een bedrag van 7.426.056 EUR.

#### 2. Schulden uit niet-ruiltransacties

Deze rubriek bevat geen saldi voor Lokaal Bestuur Jabbeke.



## 2.4.2.4. Nettoactief

	2022	2021	2020	2019
<b>II. Nettoactief</b>	<b>93.558.609</b>	<b>90.554.866</b>	<b>84.377.832</b>	<b>80.440.707</b>
A. Kapitaalsubsidies en schenkingen	7.114.611	7.071.199	7.354.181	7.640.402
B. Gecumuleerd overschot of tekort	37.044.336	34.031.658	27.720.532	23.526.100
C. Herwaarderingsreserves	864.797	917.146	768.255	739.342
D. Overig nettoactief	48.534.864	48.534.864	48.534.864	48.534.864

In 2022 bestaat deze rubriek voornamelijk uit investeringssubsidies, investeringsschenkingen, het gecumuleerde resultaat en overig nettoactief.

## A. Kapitaalsubsidies en schenkingen

De netto-boekwaarde van de investeringssubsidies en -schenkingen komt als volgt tot stand:

Omschrijving	2022 %	2021
<b>Boekwaarde 01/01</b>	<b>7.071.199</b>	<b>7.354.181</b>
+ Investeringsubsidies boekjaar	336.343	0
- Verrekeningen boekjaar	-292.930	-282.983
<b>Boekwaarde 31/12</b>	<b>7.114.611</b>	<b>7.071.199</b>
<b>Kapitaalsubsidies en schenkingen</b>	<b>7.114.611 +1%</b>	<b>7.071.199</b>

## B. Gecumuleerd overschot of tekort

Het boekjaar 2022 sloot af met een positief resultaat van 3.012.678 EUR, gecumuleerd met het gecumuleerd overschot van boekjaar 2021 geeft dit een positief saldo van 37.044.336 EUR.

## C. Herwaarderingsreserves

In het boekjaar 2022 is de herwaarderingsreserve met 148.891 EUR gedaald, gecumuleerd met het overgedragen saldo van boekjaar 2021 geeft dit een totaal van 864.797 EUR.

## D. Overig nettoactief

Het overig nettoactief bedraagt 48.534.864 EUR. Dit saldo is ontstaan bij de conversie van de eindbalans van vorig boekjaar naar de beginbalans.

## 2.5. Schema J5 - Staat van opbrengsten en kosten

In de staat van opbrengsten en kosten worden de opbrengsten en kosten van het financiële boekjaar en van het vorige financiële boekjaar opgenomen. De staat van opbrengsten en kosten wordt opgemaakt volgens modelschema J5.

Terwijl de balans statische informatie verschaft (foto op een bepaald ogenblik), brengt de staat van opbrengsten en kosten dynamische informatie. Ze verschaft ons informatie over hoe het resultaat van het boekjaar tot stand is gekomen en in welke mate de eigen vermogensbronnen van een bestuur zijn verhoogd of afgenomen.

## J5: Staat van opbrengsten en kosten



2022

Journaalvolnummers: JR Budg. 449897 Alg. 25096 / JR-1 Budg. 407093 Alg. 24228

 Gemeente Jabbeke (0207.528.629)  
 Dorpsstraat 3, 8490 Jabbeke  
 Algemeen directeur: Goele Brouckaert

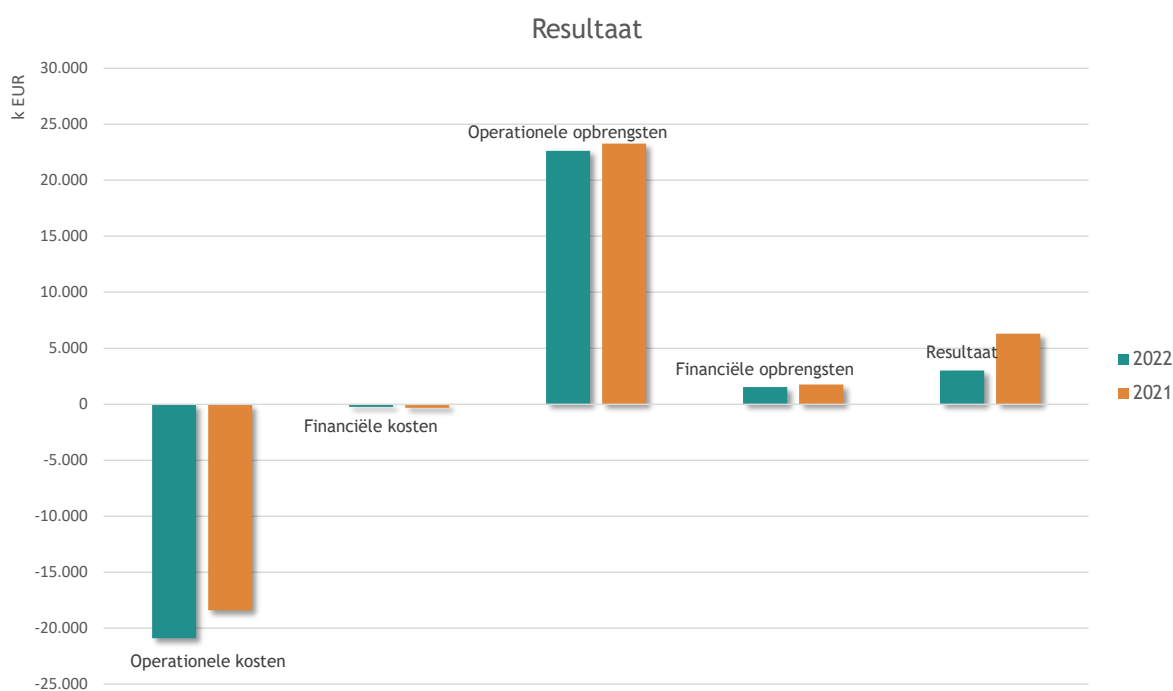
 OCMW Jabbeke (0212.222.340)  
 Caverstraat 16, 8490 Jabbeke  
 Financieel directeur: Bart Demey

	2022	2021
<b>I. Kosten</b>	<b>21.140.840</b>	<b>18.724.981</b>
A. Operationele kosten	20.900.145	18.399.499
1. Goederen en diensten	6.220.640	4.832.548
2. Bezoldigingen, sociale lasten en pensioenen	8.348.779	7.510.676
3. Afschrijvingen, waardeverminderingen en voorzieningen	3.287.648	3.113.379
4. Individuele hulpverlening door O.C.M.W.	560.279	372.042
5. Toegestane werkingssubsidies	2.399.126	2.462.503
8. Andere operationele kosten	83.673	108.351
B. Financiële kosten	240.695	325.482
<b>II. Opbrengsten</b>	<b>24.153.519</b>	<b>25.036.106</b>
A. Operationele opbrengsten	22.625.024	23.271.045
1. Opbrengsten uit de werking	2.690.262	2.516.807
2. Fiscale opbrengsten en boetes	12.188.395	11.657.941
3. Werkingssubsidies	6.689.628	6.148.657
a. Algemene werkingssubsidies	4.840.042	4.445.306
b. Specifieke werkingssubsidies	1.849.586	1.703.350
4. Recuperatie individuele hulpverlening	50.214	34.485
5. Meerwaarden bij de realisatie van vaste activa	864.972	499.884
6. Andere operationele opbrengsten	141.554	2.413.272
B. Financiële opbrengsten	1.528.494	1.765.061
<b>III. Overschot of tekort van het boekjaar</b>	<b>3.012.679</b>	<b>6.311.125</b>
A. Operationeel overschot of tekort	1.724.879	4.871.546
B. Financieel overschot of tekort	1.287.800	1.439.579
<b>IV. Verwerking van het overschot of tekort van het boekjaar</b>	<b>3.012.679</b>	<b>6.311.125</b>
C. Over te dragen overschot of tekort van het boekjaar	3.012.679	6.311.125

De toelichting bij de staat van opbrengsten en kosten is opgesplitst in twee grote delen. In een eerste deel zal aan de hand van enkele grafieken de samenstelling van resultaat, kosten en opbrengsten worden verduidelijkt. In het tweede deel worden vervolgens de verschillende rubrieken in de staat van opbrengsten en kosten verder toegelicht.

### 2.5.1. Staat van opbrengsten en kosten - structuur

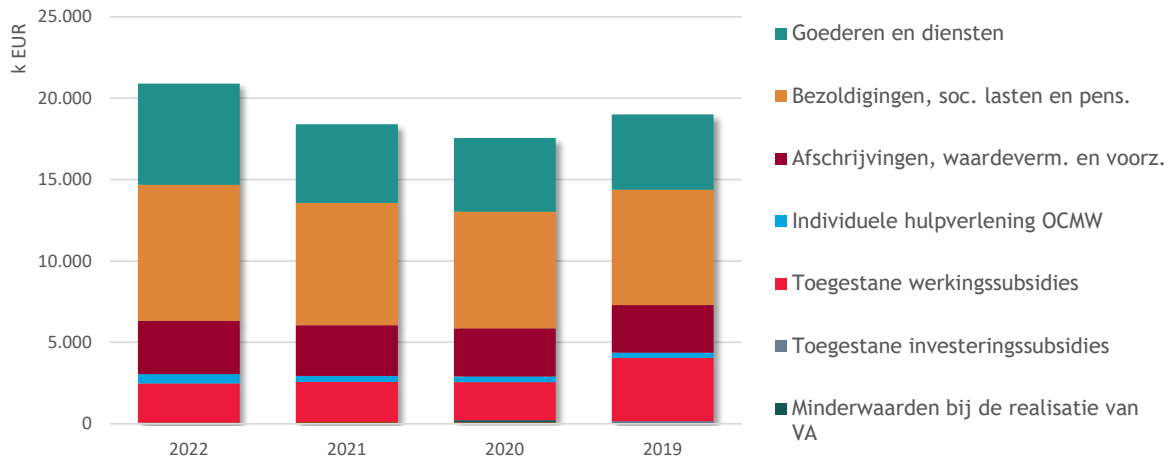
Onderstaande tabel en grafiek geven een overzicht van de samenstelling van het resultaat:



Omschrijving	2022	2021	2020	2019
Operationele kosten	-20.900.145	-18.399.499	-17.557.264	-19.010.202
Financiële kosten	-240.695	-325.482	-393.080	-457.151
<b>Kosten</b>	<b>-21.140.840</b>	<b>-18.724.981</b>	<b>-17.950.344</b>	<b>-19.467.353</b>
Operationele opbrengsten	22.625.024	23.271.045	20.048.503	22.391.216
Financiële opbrengsten	1.528.494	1.765.061	2.096.273	1.505.821
<b>Opbrengsten</b>	<b>24.153.519</b>	<b>25.036.106</b>	<b>22.144.776</b>	<b>23.897.037</b>
<b>Resultaat</b>	<b>3.012.679</b>	<b>6.311.125</b>	<b>4.194.432</b>	<b>4.429.684</b>

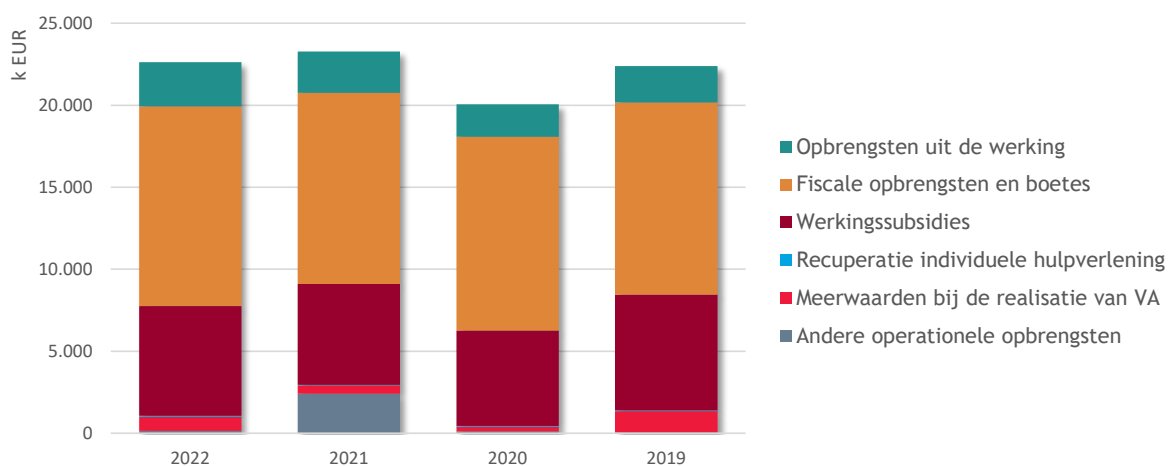
Onderstaande grafieken geven de samenstelling van de operationele kosten en opbrengsten weer:

### Operationele kosten



Omschrijving	2022	2021	2020	2019
Goederen en diensten	6.220.640	4.832.548	4.524.331	4.631.478
Bezoldigingen, soc. lasten en pens.	8.348.779	7.510.676	7.167.606	7.090.950
Afschrijvingen, waardeverm. en voorz.	3.287.648	3.113.379	2.954.054	2.912.490
Individuele hulpverlening OCMW	560.279	372.042	346.914	317.895
Toegestane werkingssubsidies	2.399.126	2.462.503	2.342.667	3.897.980
Toegestane investeringsubsidies	0	0	0	56.500
Minderwaarden bij de realisatie van VA	0	0	122.970	9
Andere operationele kosten	83.673	108.351	98.722	102.901
<b>Operationele kosten</b>	<b>20.900.145</b>	<b>18.399.499</b>	<b>17.557.264</b>	<b>19.010.202</b>

### Operationele opbrengsten



Omschrijving	2022	2021	2020	2019
Opbrengsten uit de werking	2.690.262	2.516.807	1.973.884	2.223.918
Fiscale opbrengsten en boetes	12.188.395	11.657.941	11.818.567	11.722.255
Werkingsubsidies	6.689.628	6.148.657	5.804.462	7.048.375
Recuperatie individuele hulpverlening	50.214	34.485	50.448	41.298
Meerwaarden bij de realisatie van VA	864.972	499.884	282.338	1.299.704
Andere operationele opbrengsten	141.554	2.413.272	118.804	55.666
<b>Operationele opbrengsten</b>	<b>22.625.024</b>	<b>23.271.045</b>	<b>20.048.503</b>	<b>22.391.216</b>

## 2.5.2. Detailbespreking van de rubrieken

### 2.5.2.1. Kosten

	2022	2021	2020	2019
<b>I. Kosten</b>	<b>21.140.840</b>	<b>18.724.981</b>	<b>17.950.344</b>	<b>19.467.353</b>
A. Operationele kosten	20.900.145	18.399.499	17.557.264	19.010.202
1. Goederen en diensten	6.220.640	4.832.548	4.524.331	4.631.478
2. Bezoldigingen, sociale lasten en pensioenen	8.348.779	7.510.676	7.167.606	7.090.950
3. Afschrijvingen, waardeverminderingen en voorzieningen	3.287.648	3.113.379	2.954.054	2.912.490
4. Individuele hulpverlening door het O.C.M.W.	560.279	372.042	346.914	317.895
5. Toegestane werkingssubsidies	2.399.126	2.462.503	2.342.667	3.897.980
6. Toegestane investeringssubsidies	0	0	0	56.500
7. Minderwaarden bij de realisatie van vaste activa	0	0	122.970	9
8. Andere operationele kosten	83.673	108.351	98.722	102.901
B. Financiële kosten	240.695	325.482	393.080	457.151

#### A. Operationele kosten

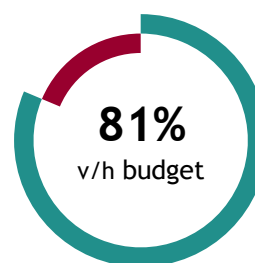
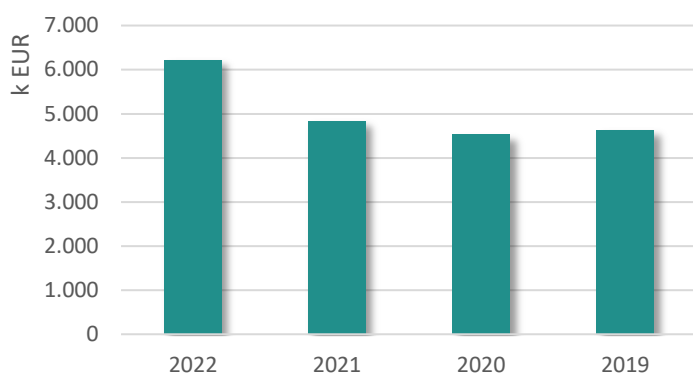
##### 1. Goederen en diensten

Goederen en diensten omvatten:

- de goederen en diensten (rubriek 60 'Verbruikte goederen') die rechtstreeks verband houden met de totstandkoming van de maatschappelijke dienstverlening door het bestuur. Het betreft m.a.w. kosten die ontstaan ingevolge het rechtstreeks opgaan in de dienstverlening. Ze zijn rechtstreeks toewijsbaar aan een dienst (zoals bijvoorbeeld aankopen van farmaceutische producten en geneesmiddelen) of een product (zoals grondstoffen voor maaltijden);
- de goederen en diensten (rubriek 61 'Diensten en diverse leveringen en interne facturering') die geen rechtstreeks verband houden met de totstandkoming van de maatschappelijke dienstverlening door het bestuur, tenzij die kosten onder bezoldigingen, sociale lasten en pensioenen moeten worden geboekt. Het betreft onder meer kosten die verband houden met de ondersteunende activiteiten van het bestuur zoals telefoonkosten, verzekeringspremies, huurlasten, onderhoud en herstellingen, kantoorbenodigdheden...

De samenstelling van de goederen en diensten ziet er als volgt uit:

Omschrijving	2022 %	2021 %	2020 %	2019
Erelonen en vergoedingen	2.726.252 ▲	2.409.725 ▲	1.976.288 ▼	2.175.663
Nutsvoorzieningen	1.061.176 ▲	366.169 ▼	424.503 ▼	513.203
Administratiekosten	474.504 ▲	298.236 ▲	254.078 ▼	289.107
Onderhoud en herstellingen	401.338 ▲	295.429 ▼	309.469 ▲	217.918
Klein materieel	302.346 ▲	228.370 ▼	430.093 ▲	291.753
ICT-kosten	266.367 ▲	234.319 ▼	234.894 ▲	202.417
Prestaties van derden voor wegen en waterlopen	258.178 ▼	316.254 ▲	261.118 ▼	354.986
Aankopen van roerende goederen bestemd voor verkoop	205.944 ▲	101.525 ▼	117.177 ▼	205.651
Aankoop technisch en ander materiaal	97.099 ▼	127.383 ▲	93.104 ▲	29.416
Kantoorbenodigdheden	88.936 ▼	148.012 ▼	165.516 ▲	62.269
Kosten ivm personeel (opleiding, werkkleding,...)	87.747 ▼	101.310 ▲	86.021 ▼	101.204
Verzekeringen	86.572 ▲	72.227 ▲	68.692 ▲	64.680
Lidmaatschappen	63.218 ▲	49.764 ▼	51.127 ▼	35.547
Brandstofkosten	51.781 ▲	48.293 ▲	29.351 ▼	40.669
Communicatiekosten	28.563 ▼	32.280 ▲	17.052 ▲	5.965
Huur- en huurlasten	20.620 ▲	3.253 ▼	5.846 ▼	41.029
<b>Goederen en diensten</b>	<b>6.220.640 +29%</b>	<b>4.832.548 +7%</b>	<b>4.524.331 -2%</b>	<b>4.631.478</b>

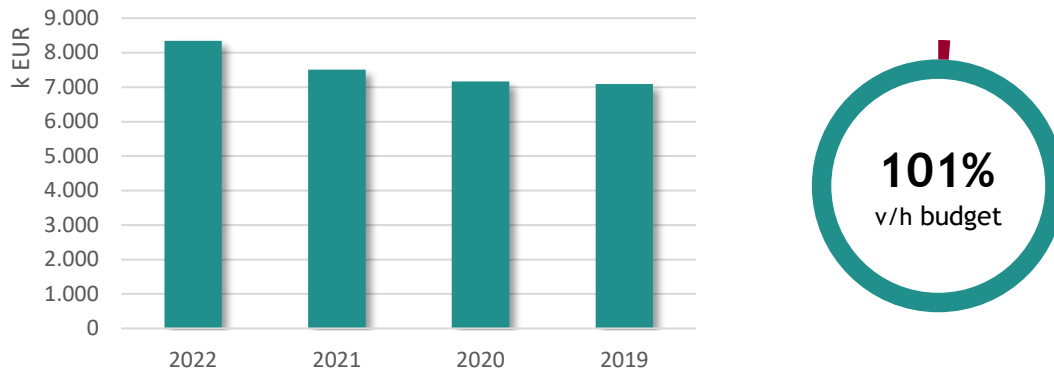


## 2. Bezoldigingen, sociale lasten en pensioenen

De bezoldigingen, sociale lasten en pensioenen omvatten alle personeelskosten die verband houden met de bezoldiging van het personeel dat een bestuur in dienst neemt. Het betreft dus vergoedingen voor geleverde arbeidsprestaties (dus inclusief alle sociale lasten, verzekeringen en sociale voordelen die verbonden zijn aan de arbeidsprestatie).

De samenstelling van de bezoldigingen, sociale lasten en pensioenen wordt hieronder weergegeven:

Omschrijving	2022 %	2021 %	2020 %	2019
Bezoldiging niet vastbenoemd personeel	5.412.161 ▲	4.833.925 ▲	4.676.783 ▲	4.533.806
Bezoldiging vastbenoemd personeel	2.050.392 ▲	1.846.151 ▲	1.747.225 ▼	1.814.996
Bezoldiging politiek personeel	432.907 ▲	399.216 ▲	374.568 ▼	411.841
Andere personeelskosten	354.968 ▲	341.875 ▲	279.320 ▼	303.097
Pensioenen politiek personeel	98.352 ▲	89.509 ▼	89.711 ▲	88.387
Sociale maribel	0	0	0 ▲	-61.176
<b>Bezoldigingen, sociale lasten en pensioenen</b>	<b>8.348.779 +11%</b>	<b>7.510.676 +5%</b>	<b>7.167.606 +1%</b>	<b>7.090.950</b>



### 3. Afschrijvingen waardeverminderingen en voorzieningen

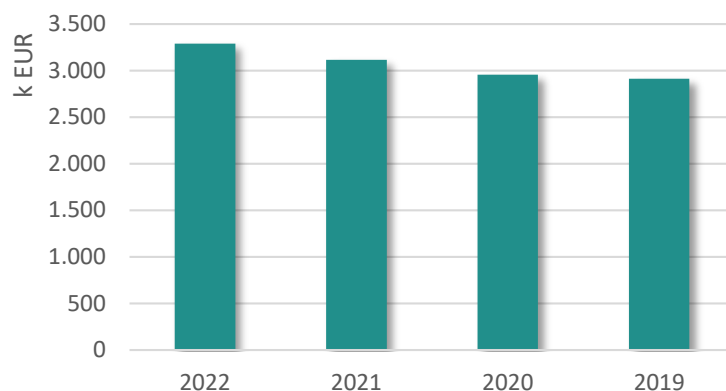
Onder **afschrijvingen** dienen te worden verstaan: de bedragen die ten laste worden genomen van de staat van opbrengsten en kosten om het bedrag van aanschaffingskosten van materiële en immateriële vaste activa met beperkte gebruiksduur te spreiden over hun waarschijnlijke nuttigheids- of gebruiksduur, of om die kosten ten laste te nemen op het ogenblik waarop ze worden aangegaan.

**Waardeverminderingen** daarentegen zijn correcties op de aanschaffingswaarde van materiële, financiële en immateriële vaste activa, voorraden, bestellingen in uitvoering en werkingsvorderingen die niet voortvloeien uit de waarschijnlijke gebruiksduur, maar om rekening te houden met al dan niet als definitief aan te merken ontwaardingen bij de afsluiting van het boekjaar.

**Voorzieningen** tot slot worden aangelegd voor duidelijk naar hun aard omschreven schulden die op de balansdatum zeker zijn, en waarvan het bedrag niet vaststaat, maar wel op betrouwbare wijze kan worden geschat om zodoende rekening te houden met alle voorzienbare risico's, mogelijke verliezen en ontwaardingen die ontstaan zijn tijdens het financiële boekjaar waarop de jaarrekening betrekking heeft of tijdens voorgaande boekjaren. Deze rubriek omvat de boekingen die enkel in de algemene boekhouding voorkomen en dus niet in de budgettaire boekhouding worden verwerkt.

Het betreft:

Omschrijving	2022 %	2021 %	2020 %	2019
Afschrijvingen	3.085.857 ▲	2.941.937 ▲	2.732.956 ▲	2.603.329
Voorziening voor pensioenen en soortgelijke verplichtingen	159.000 ▲	152.000 ▼	248.000 ▼	295.000
Voorziening voor vakantiegeld	42.791 ▲	19.442 ▲	-26.902 ▼	14.161
<b>Afschrijvingen, waardeverm. en voorz.</b>	<b>3.287.648 +6%</b>	<b>3.113.379 +5%</b>	<b>2.954.054 +1%</b>	<b>2.912.490</b>



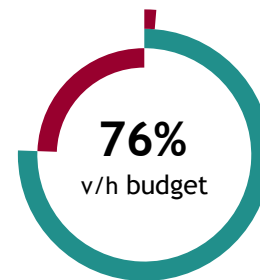
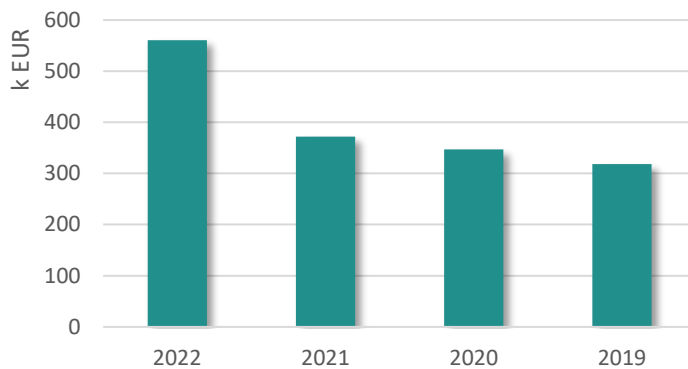


#### 4. Individuele hulpverlening door het OCMW

De kosten die hier worden bedoeld, hebben betrekking op de typische financiële relaties die er ontstaan tussen de sociale dienst van het OCMW en zijn cliënten zoals bv. het uitbetalen van leefloon en steun in speciën.

De samenstelling van deze rubriek ziet er als volgt uit:

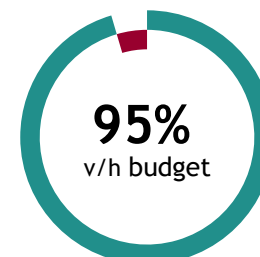
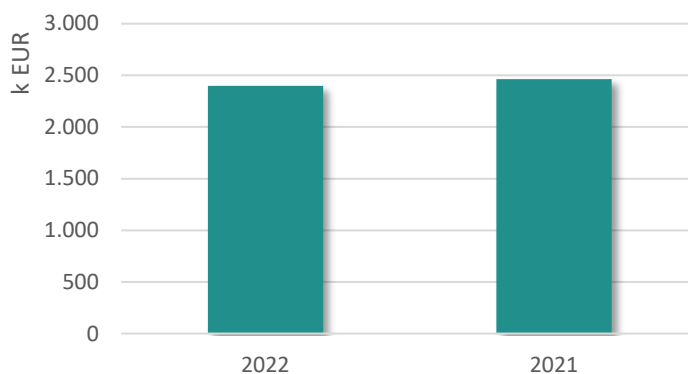
Omschrijving	2022 %	2021 %	2020 %	2019
Andere individuele hulpverlening door het OCMW	410.733 ▲	226.143 ▲	216.273 ▲	209.738
Leefloon	149.546 ▲	145.899 ▲	130.641 ▲	108.157
<b>Individuele hulpverlening door het OCMW</b>	<b>560.279 +51%</b>	<b>372.042 +7%</b>	<b>346.914 +9%</b>	<b>317.895</b>



#### 5. Toegestane werkingssubsidies

Deze rubriek bevat de subsidies die door het lokaal bestuur werden toegestaan aan andere entiteiten ter financiering van de werking. Een overzicht van de belangrijkste werkingssubsidies wordt hieronder weergegeven:

Omschrijving	2022 %	2021
Politiediensten	1.282.849 ▲	1.246.251
Brandweer	555.518 ▲	542.865
Erediensten	207.494 ▼	317.908
Overige verrichtingen inzake sociaal beleid	57.833 ▼	61.817
Sportsector- en verenigingsondersteuning	53.234 ▲	44.721
Overige	242.198 ▼	248.940
<b>Toegestane werkingssubsidies</b>	<b>2.399.126 -3%</b>	<b>2.462.503</b>



## 6. Toegestane investeringssubsidies

Deze rubriek bevat de subsidies die door het lokaal bestuur werden toegestaan aan andere entiteiten ter financiering van hun investeringen. Er werden in boekjaar 2022 geen toegestane investeringssubsidies geregistreerd.

## 7. Minderwaarde bij de realisatie van vaste activa

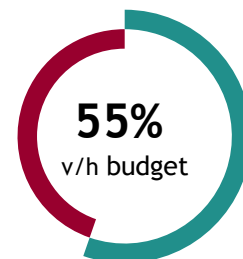
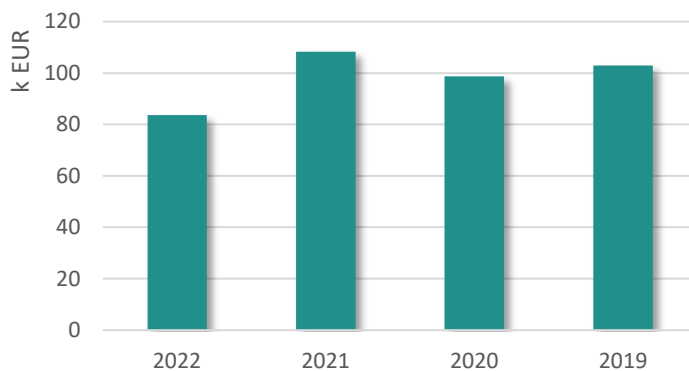
Onder deze rubriek vallen de gerealiseerde minderwaarden bij de verkoop van vaste activa. Indien we een vast actief verkopen voor een bedrag lager dan de resterende boekwaarde, realiseren we een verlies. Dit verlies is de minderwaarde op de realisatie van vaste activa.

Er werden in boekjaar 2022 geen minderwaarden bij de realisatie van vaste activa geregistreerd.

## 8. Andere operationele kosten

Onder de andere operationele kosten worden de kosten opgenomen die niet vallen onder één van de overige rubrieken van de operationele kosten en die niet als financiële kosten kunnen worden aangemerkt, zoals bijvoorbeeld bepaalde belastingen. De samenstelling is als volgt:

Omschrijving	2022 %	2021 %	2020 %	2019
Belastingen	48.778 ▼	59.660 ▼	66.778 ▲	63.234
Minderwaarde op de realisatie van vorderingen	34.895 ▼	48.692 ▲	30.599 ▼	31.655
Andere operationele kosten	0	0 ▼	1.345 ▼	8.012
<b>Andere operationele kosten</b>	<b>83.673 -23%</b>	<b>108.351 +10%</b>	<b>98.722 -4%</b>	<b>102.901</b>



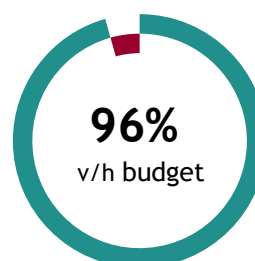
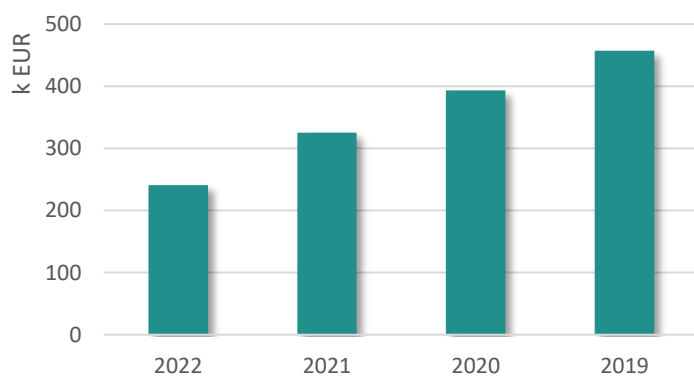
## B. Financiële kosten

Onder de financiële kosten worden de kosten van financiële aard opgenomen. Ze worden opgedeeld in:

- de kosten van schulden
- de waardeverminderingen en de terugnemingen ervan op:
  - liquide middelen en geldbeleggingen
  - andere vorderingen dan werkingsvorderingen
- andere financiële kosten

De samenstelling van de financiële kosten is als volgt:

Omschrijving	2022 %	2021 %	2020 %	2019
Kosten van schulden	239.416 ▼	323.008 ▼	391.455 ▼	455.882
Andere financiële kosten	1.277 ▼	2.470 ▲	1.622 ▲	1.263
Gerealiseerde wisselresultaten	2 ▼	4 ▲	3 ▼	6
<b>Financiële kosten</b>	<b>240.695 -26%</b>	<b>325.482 -17%</b>	<b>393.080 -14%</b>	<b>457.151</b>



## 2.5.2.2. Opbrengsten

II. Opbrengsten	24.153.519	25.036.106	22.144.776	23.897.037
A. Operationele opbrengsten	22.625.024	23.271.045	20.048.503	22.391.216
1. Opbrengsten uit de werking	2.690.262	2.516.807	1.973.884	2.223.918
2. Fiscale opbrengsten en boetes	12.188.395	11.657.941	11.818.567	11.722.255
3. Werkingssubsidies	6.689.628	6.148.657	5.804.462	7.048.375
a. Algemene werkingssubsidies	4.840.042	4.445.306	4.209.053	4.655.113
b. Specifieke werkingssubsidies	1.849.586	1.703.350	1.595.409	2.393.262
4. Recuperatie individuele hulpverlening	50.214	34.485	50.448	41.298
5. Meerwaarden bij de realisatie van vaste activa	864.972	499.884	282.338	1.299.704
6. Andere operationele opbrengsten	141.554	2.413.272	118.804	55.666
B. Financiële opbrengsten	1.528.494	1.765.061	2.096.273	1.505.821

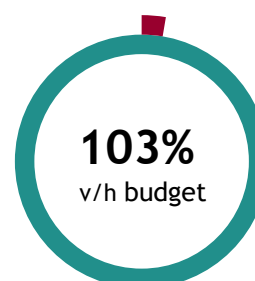
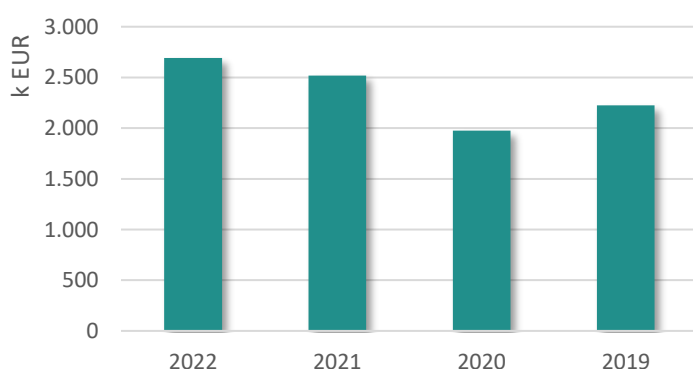
## A. Operationele opbrengsten

## 1. Opbrengsten uit de werking

Onder de opbrengsten uit de werking worden de bedragen verstaan die een bestuur gerealiseerd heeft door de verkoop van goederen en de levering van diensten aan derden en dit in het kader van haar maatschappelijke dienstverlening en dit na aftrek van de eventuele op de prijs toegestane kortingen.

Onderstaande tabel geeft een uitsplitsing van de belangrijkste werkingsopbrengsten:

Omschrijving	2022 %	2021 %	2020 %	2019
Opbrengsten uit prestaties	1.513.964 ▼	1.514.318 ▲	1.178.721 ▲	1.055.903
Opbrengsten uit bar/cafetaria	246.230 ▲	91.699 ▼	128.086 ▼	332.365
Opbrengsten uit verhuur	238.522 ▲	216.613 ▲	196.444 ▲	176.581
Inschrijvings- en toegangsgelden	172.599 ▲	65.828 ▲	63.509 ▼	160.012
Opbrengsten opvanggezinnen	166.482 ▼	176.092 ▲	137.143 ▼	206.861
Tussenkomsten van ouders	143.249 ▲	107.928 ▲	105.312 ▼	152.516
Andere terugvorderingen en tussenkomsten	126.555 ▼	255.156 ▲	89.192 ▲	58.948
Diverse verkopen	24.589 ▼	33.083 ▲	12.918 ▼	28.740
Afgifte administratieve bescheiden - notariskosten	20.400 ▼	21.525 ▼	32.773 ▲	23.170
Andere opbrengsten	19.587 ▲	16.759 ▲	13.742 ▼	18.840
Opbrengsten uit verpachtingen	9.540 ▼	9.687 ►	9.687 ▲	9.196
Recuperatie lidgeld	8.546 ▲	8.118 ▲	6.357 ▲	785
<b>Opbrengsten uit de werking</b>	<b>2.690.262 +7%</b>	<b>2.516.807 +28%</b>	<b>1.973.884 -11%</b>	<b>2.223.918</b>

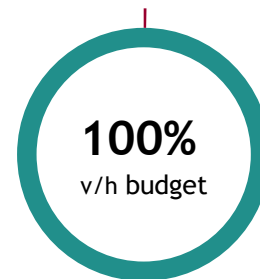
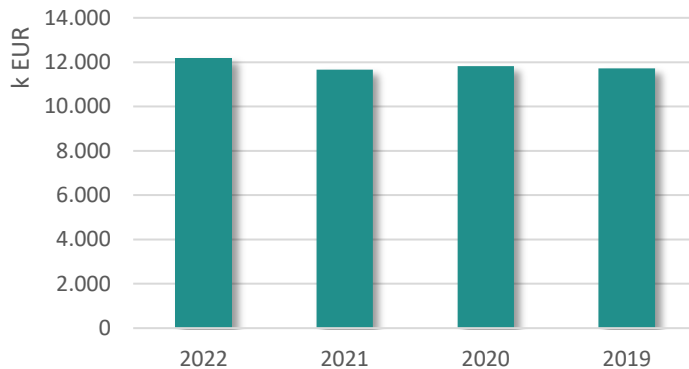


## 2. Fiscale opbrengsten en boetes

Onder deze rubriek, die enkel bij gemeenten en provincies zal voorkomen, komen de opbrengsten die een bestuur realiseert uit verplichte bijdragen die door een bestuur opgelegd worden aan bepaalde belastingplichtigen.

De samenstelling van deze rubriek is als volgt:

Omschrijving	2022 %	2021 %	2020 %	2019
Aanvullende personenbelasting	5.920.359 ▲	5.492.413 ▼	5.645.875 ▼	5.772.686
Opcentiemen op de onroerende voorheffing	5.206.482 ▲	4.923.963 ▼	4.927.919 ▲	4.860.627
Belastingen inzake openbare hygiëne	589.858 ▼	717.895 ▼	775.332 ▲	556.332
Motorrijtuigen	254.288 ▼	261.444 ▲	247.151 ▼	256.187
Belastingen op patrimonium	114.563 ▼	173.968 ▲	126.669 ▲	123.145
Belastingen op het gebruik van het openbaar domein	51.610 ▼	53.731 ▲	46.621 ▼	51.376
Bedrijfsbelastingen	30.096 ▲	28.277 ▼	35.502 ▼	97.903
Belastingen op prestaties	21.140 ▲	6.250 ▼	13.500 ▲	4.000
<b>Fiscale opbrengsten en boetes</b>	<b>12.188.395 +5%</b>	<b>11.657.941 -1%</b>	<b>11.818.567 +1%</b>	<b>11.722.255</b>



## 3. Werkingssubsidies

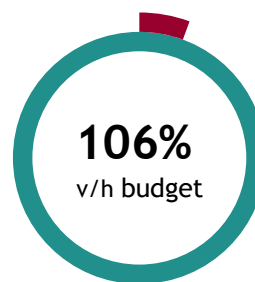
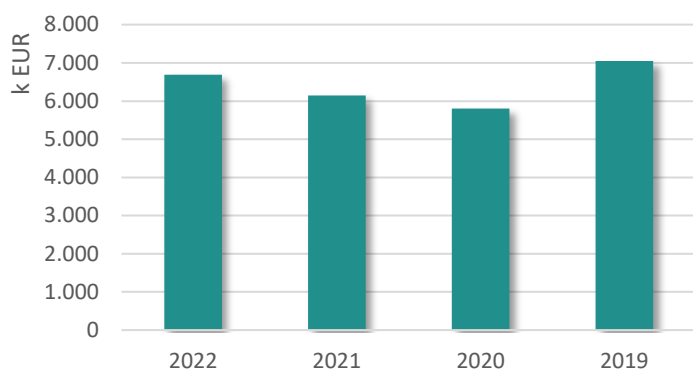
Onder de werkingssubsidies worden de subsidies, schenkingen en legaten in contanten geboekt die bij de verkrijging vanwege een derde instantie niet afhankelijk zijn van een investering in vaste activa.

De werkingssubsidies bestaan uit:

- algemene werkingssubsidies die worden toegekend voor de algemene financiering van de werking van een bestuur
- specifieke werkingssubsidies die worden toegekend voor bepaalde projecten (bv. in het kader van buurtwerking, jongerenwerking...) of een bepaald type dienstverlening (aanbieden sociale huisvesting).

De werkingssubsidies zijn als volgt samengesteld:

Omschrijving	2022 %	2021 %	2020 %	2019
Gemeentefonds	3.421.626 ▲	3.338.696 ▲	3.002.870 ▲	2.934.634
Overige specifieke projectsubsidies	812.225 ▲	802.687 ▲	500.229 ▲	335.096
Bijdrage gesubsidieerde contractuelen	731.556 ▼	731.556 ▲	731.556 ▼	893.082
Overige algemene werkingssubsidies	482.365 ▲	375.054 ▼	474.135 ▲	228.656
Personeelsubsidies	330.451 ▼	343.781 ▼	480.801 ▲	344.436
Wet 2 april 1965	234.273 ▲	36.726 ▲	20.493 ▲	7.384
Subsidies dienst opvanggezinnen	135.992 ▼	189.303 ▼	226.410 ▲	193.793
Subsidies compensatie dividenden	126.725	0	0	0
Tussenkost Staat- Leefloon	126.340 ▲	108.999 ▲	89.484 ▲	73.437
Andere algemene werkingssubsidies - VIA middelen	77.770	0	0	0
Subsidies gas- en elektriciteit sector (CREG)	67.013 ▲	55.000 ▲	53.177 ▲	52.291
Sociale maribel	48.214 ▼	67.248 ▲	59.622	0
Subsidies LOI	31.845 ▼	58.224 ▼	77.314 ▼	81.579
Verwarmingsfonds	23.397 ▲	11.400 ▼	15.712 ▼	16.776
Inspanningsvergoeding tijdelijke tewerkstelling	13.360 ▲	4.250 ▲	3.500 ▼	5.500
Covid 19 subsidies	11.403 ▼	18.674 ▼	63.001	0
Tussenkost leefloon installatiepremie	7.540 ▲	1.357 ▲	41 ▼	1.255
Recuperatie kosten	7.057 ▼	9.385 ▲	8.482 ▼	11.302
Begeleidingskosten GPMI	1.151 ▼	5.270 ▲	2.077 ▼	5.267
Gemeentelijke bijdrage	0	0	0 ▼	1.485.260
Subsidies dienstencheques	0	0	0 ▼	376.072
<b>Werkingssubsidies</b>	<b>6.689.628 +9%</b>	<b>6.148.657 +6%</b>	<b>5.804.462 -18%</b>	<b>7.048.375</b>

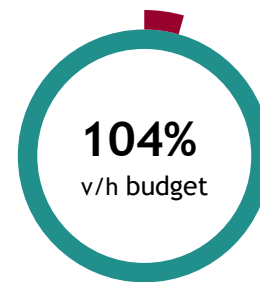
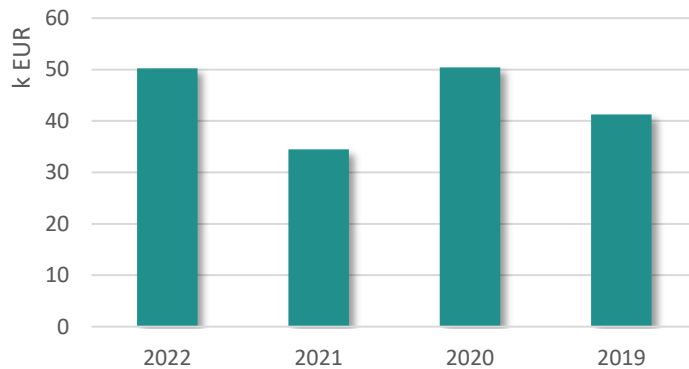


#### 4. Recuperatie individuele hulpverlening

Onder rubriek I.A.4 van de staat van opbrengsten en kosten werden de kosten opgenomen met betrekking tot de typische financiële relaties die ontstaan tussen de sociale dienst van het OCMW en zijn cliënten zoals bv. het uitbetalen van leefloon en steun in speciën. Indien het OCMW deze kosten of een gedeelte ervan achteraf nog kan recupereren van zijn cliënten (bv. terugvordering voorschot op uitkering arbeidsongeval) dan worden deze recuperaties in de rubriek als opbrengst opgenomen (en niet in mindering van de gemaakte kosten).

De samenstelling van deze rubriek ziet er als volgt uit:

Omschrijving	2022 %	2021 %	2020 %	2019
Recuperatie van andere individuele hulpverlening	25.714 ▲	15.862 ▼	44.464 ▲	23.992
Recuperatie van leefloon	24.500 ▲	18.623 ▲	5.985 ▼	17.306
<b>Recuperatie individuele hulpverlening</b>	<b>50.214 +46%</b>	<b>34.485 -32%</b>	<b>50.448 +22%</b>	<b>41.298</b>



### 5. Meerwaarden bij de realisatie van vaste activa

Onder deze rubriek vallen de gerealiseerde meerwaarden bij de verkoop van vaste activa. Indien we een vast actief verkopen voor een bedrag hoger dan de resterende boekwaarde, realiseren we een winst. Deze winst is de meerwaarde op de realisatie van vaste activa.

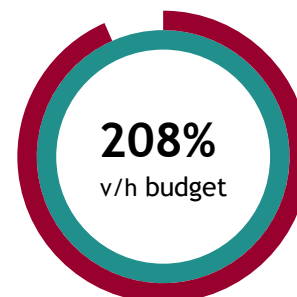
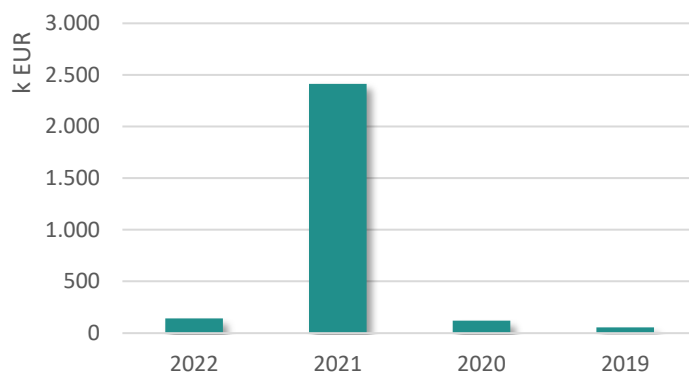
De geboekte meerwaarde voor 2022 bedraagt 864.972 EUR. De meerwaarde ontstond bij de verkoop van Varsenare Noord lot 22 (61.861 EUR), Varsenare Noord lot 6 (46.092), Varsenare Noord lot 29 en lot 11 (101.797), Parkweg Van de voorde lot 4 (403.802 EUR), Parkweg Quick Sign lot 10 (205.282) en de containers van de containerpark (7.723 EUR).

### 6. Andere operationele opbrengsten

Onder de andere operationele opbrengsten worden de operationele opbrengsten opgenomen die niet vallen onder de opbrengsten uit de werking, de fiscale opbrengsten en boetes, de werkingsubsidies en de specifieke kosten van de individuele hulpverlening van het OCMW die kunnen worden gerecupereerd en die bovendien niet als een financiële of uitzonderlijke opbrengst kunnen worden aangemerkt.

De samenstelling van deze rubriek wordt weergegeven in onderstaande tabel:

Omschrijving	2022 %	2021 %	2020 %	2019
Recuperaties van kosten	65.689 ▼	2.352.291 ▲	50.645 ▲	8.980
Schadevergoedingen	30.584 ▲	16.516 ▼	24.920 ▲	2.479
Werknemersinhouding maaltijdcheques	24.440 ▲	24.334 ▲	23.353 ▼	24.708
Inhouding pensioen	20.674 ▲	19.348 ▲	19.142 ▲	18.867
Recuperatie RSZ tweede pensioenpijler	167 ▼	783 ▲	744 ▲	632
<b>Andere operationele opbrengsten</b>	<b>141.554 -94%</b>	<b>2.413.272 +1931%</b>	<b>118.804 +113%</b>	<b>55.666</b>



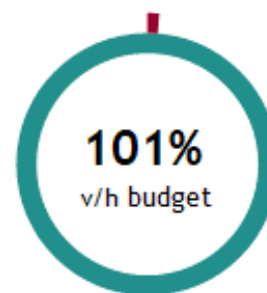
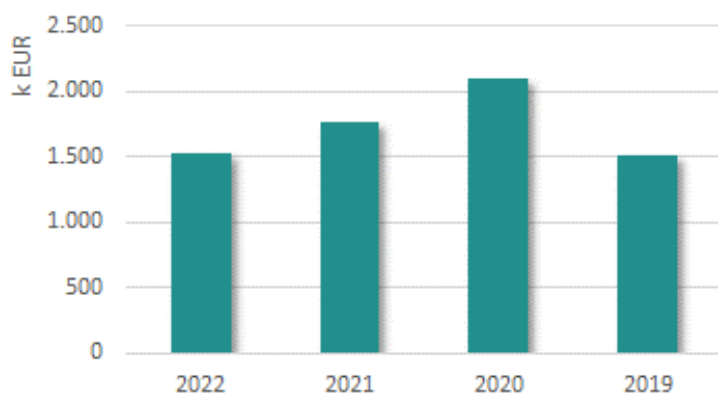
### 2.5.2.2.1. Financiële opbrengsten

Onder de financiële opbrengsten worden de opbrengsten van financiële aard opgenomen. Ze worden opgedeeld in:

- de opbrengsten uit financiële vaste activa
- de opbrengsten uit vlottende activa
- de andere financiële opbrengsten

De financiële opbrengsten zijn als volgt samengesteld:

Omschrijving	2022 %	2021 %	2020 %	2019
Opbrengsten uit financiële vaste activa	1.214.079 ▼	1.458.234 ▼	1.781.264 ▲	1.167.872
Kapitaal- en intrestsubsidies	292.930 ▲	282.983 ▼	286.220 ▼	305.405
Terugvordering van financiële kosten	21.451 ▼	24.386 ▼	27.722 ▼	32.208
Opbrengsten uit vlottende activa	33 ▲	-542 ▼	1.065 ▲	336
Gerealiseerde wisselresultaten	1 ▲	1 ▼	2 ▼	2
<b>Financiële opbrengsten</b>	<b>1.528.494 -13%</b>	<b>1.765.061 -16%</b>	<b>2.096.273 +39%</b>	<b>1.505.821</b>





### 3. Toelichting

#### 3.1. Schema T1 - Ontvangsten en uitgaven naar functionele aar

## T1: Ontvangsten en uitgaven naar functionele aard

2022



Journalvolgnummers: JR Budg. 449897 Alg. 25096 / EK Budg. 33428

Gemeente Jabbeke (0207.528.629)

Dorpsstraat 3, 8490 Jabbeke

Algemeen directeur: Goele Brouckaert

OCMW Jabbeke (0212.222.340)

Caverstraat 16, 8490 Jabbeke

Financieel directeur: Bart Demey

	2020	2021	2022		2023	2024	2025
	Jaarrekening	Jaarrekening	Jaarrekening	Meerjarenplan	Meerjarenplan	Meerjarenplan	Meerjarenplan
<b>Algemene financiering</b>							
Exploitatie							
Uitgaven	557.560	497.750	391.152	474.376	415.092	466.092	404.688
Ontvangsten	16.058.109	16.383.819	17.101.975	17.220.241	19.482.650	19.068.217	19.627.977
Saldo	15.500.548	15.886.070	16.710.823	16.745.865	19.067.559	18.602.125	19.223.289
Investerings							
Uitgaven	0	0	0	0	0	0	0
Ontvangsten	109.120	0	0	0	0	0	0
Saldo	109.120	0	0	0	0	0	0
Financiering							
Uitgaven	2.692.044	2.558.267	2.922.958	2.366.961	2.123.899	2.423.513	1.992.345
Ontvangsten	0	0	373.571	0	5.000.000	0	0
Saldo	-2.692.044	-2.558.267	-2.549.386	-2.366.961	2.876.101	-2.423.513	-1.992.345
<b>Algemeen bestuur</b>							
Exploitatie							
Uitgaven	7.204.259	7.604.807	8.553.368	8.795.007	9.006.492	8.949.430	9.092.388
Ontvangsten	644.518	3.185.825	1.209.715	880.565	884.828	704.171	703.595
Saldo	-6.559.741	-4.418.983	-7.343.653	-7.914.442	-8.121.664	-8.245.259	-8.388.793
Investerings							
Uitgaven	2.374.013	673.323	1.773.569	1.778.150	427.276	105.000	97.500
Ontvangsten	0	0	0	0	0	0	0
Saldo	-2.374.013	-673.323	-1.773.569	-1.778.150	-427.276	-105.000	-97.500
<b>Jabbeke operationeel</b>							
Exploitatie							
Uitgaven	7.111.501	7.509.045	8.908.671	10.276.879	10.246.715	9.970.600	10.111.019
Ontvangsten	4.873.591	4.683.596	4.683.927	4.342.919	4.203.351	4.241.488	4.140.027
Saldo	-2.237.909	-2.825.449	-4.224.744	-5.933.960	-6.043.365	-5.729.112	-5.970.992
Investerings							
Uitgaven	5.417.219	4.357.061	4.506.981	4.680.475	11.964.175	6.100.000	3.510.000
Ontvangsten	1.210.375	1.044.114	1.602.049	1.926.000	3.877.000	751.500	235.000

	2020	2021	2022		2023	2024	2025
	Jaarrekening	Jaarrekening	Jaarrekening	Meerjarenplan	Meerjarenplan	Meerjarenplan	Meerjarenplan
Saldo	-4.206.844	-3.312.947	-2.904.931	-2.754.475	-8.087.175	-5.348.500	-3.275.000
Financiering							
Uitgaven	0	102.194	101.872	103.216	104.248	105.290	106.343
Ontvangsten	1.341.063	350.841	163.624	163.624	153.311	147.563	142.380
Saldo	1.341.063	248.647	61.752	60.408	49.063	42.273	36.037

	2026
	Meerjarenplan
<b>Algemene financiering</b>	
Exploitatie	
Uitgaven	356.050
Ontvangsten	19.848.244
Saldo	19.492.194
Investerings	
Uitgaven	0
Ontvangsten	0
Saldo	0
Financiering	
Uitgaven	1.572.085
Ontvangsten	0
Saldo	-1.572.085
<b>Algemeen bestuur</b>	
Exploitatie	
Uitgaven	9.233.900
Ontvangsten	693.726
Saldo	-8.540.174
Investerings	
Uitgaven	105.000
Ontvangsten	0
Saldo	-105.000
<b>Jabbeke operationeel</b>	
Exploitatie	
Uitgaven	10.277.535
Ontvangsten	4.131.902
Saldo	-6.145.633
Investerings	
Uitgaven	780.000
Ontvangsten	440.000

	2026
	Meerjarenplan
Saldo	-340.000
Financiering	
Uitgaven	107.407
Ontvangsten	141.657
Saldo	34.250

3.2. Schema T2 - Ontvangsten en uitgaven naar economische aard

## T2: Ontvangsten en uitgaven naar economische aard

2022



Journalvolgnummers: JR Budg. 449897 Alg. 25096 / EK Budg. 33428

Gemeente Jabbeke (0207.528.629)

Dorpsstraat 3, 8490 Jabbeke

Algemeen directeur: Goele Brouckaert

OCMW Jabbeke (0212.222.340)

Caverstraat 16, 8490 Jabbeke

Financieel directeur: Bart Demey

I. Exploitatie-uitgaven	2020	2021	2022		2023	2024	2025
	Jaarrekening	Jaarrekening	Jaarrekening	Meerjarenplan	Meerjarenplan	Meerjarenplan	Meerjarenplan
<b>A. Operationele uitgaven</b>	<b>14.480.240</b>	<b>15.286.120</b>	<b>17.612.497</b>	<b>19.294.553</b>	<b>19.466.908</b>	<b>19.130.960</b>	<b>19.417.604</b>
1. Goederen en diensten	4.524.331	4.832.548	6.220.640	7.647.790	7.204.004	6.763.058	6.834.355
2. Bezoldigingen, sociale lasten en pensioenen	7.167.606	7.510.676	8.348.779	8.240.436	8.673.876	8.847.688	9.019.224
a. Politiek personeel	374.568	399.216	432.907	425.880	440.732	449.546	458.537
b. Vastbenoemd niet-onderwijzend personeel	1.747.225	1.846.151	2.050.392	2.126.912	2.279.722	2.324.316	2.369.805
c. Niet vastbenoemd niet-onderwijzend personeel	4.676.783	4.833.925	5.412.161	5.234.169	5.489.709	5.603.794	5.714.406
f. Andere personeelskosten	279.320	341.875	354.968	357.425	362.964	367.268	371.657
g. Pensioenen	89.711	89.509	98.352	96.050	100.749	102.764	104.819
3. Individuele hulpverlening door het O.C.M.W.	346.914	372.042	560.279	741.500	672.338	459.959	454.317
4. Toegestane werkingssubsidies	2.342.667	2.462.503	2.399.126	2.513.528	2.789.141	2.932.317	2.981.371
- aan de politiezone	1.209.654	1.246.251	1.282.849	1.282.849	1.453.510	1.495.887	1.540.383
- aan de hulpverleningszone	530.211	542.865	555.518	555.518	590.929	614.100	625.641
- aan intergemeentelijke samenwerkingsverbanden (IGS)	6.920	7.015	0	7.225	7.442	7.665	7.895
- aan besturen van de eredienst	208.284	317.908	207.494	207.496	261.519	338.771	331.405
- aan andere begunstigen	387.598	348.464	353.265	460.440	475.741	475.894	476.047
5. Andere operationele uitgaven	98.722	108.351	83.673	151.299	127.549	127.938	128.337
<b>B. Financiële uitgaven</b>	<b>393.080</b>	<b>325.482</b>	<b>240.695</b>	<b>251.709</b>	<b>201.391</b>	<b>255.162</b>	<b>190.491</b>
1. Rente, commissies en kosten verbonden aan schulden	391.455	322.225	239.416	245.159	195.091	248.862	184.191
- aan financiële instellingen	387.958	318.963	237.229	241.459	191.591	245.862	181.691
- aan andere entiteiten	3.497	3.262	2.187	3.700	3.500	3.000	2.500
2. Andere financiële uitgaven	1.625	3.257	1.279	6.550	6.300	6.300	6.300

I. Exploitatie-uitgaven	2026
	Meerjarenplan
<b>A. Operationele uitgaven</b>	<b>19.712.882</b>
1. Goederen en diensten	6.922.529
2. Bezoldigingen, sociale lasten en pensioenen	9.194.729
a. Politiek personeel	467.706

I. Exploitatie-uitgaven	2026						
	Meerjarenplan						
b. Vastbenoemd niet-onderwyzend personeel	2.416.202						
c. Niet vastbenoemd niet-onderwyzend personeel	5.827.236						
f. Andere personeelskosten	376.670						
g. Pensioenen	106.915						
3. Individuele hulpverlening door het O.C.M.W.	458.811						
4. Toegestane werkingsubsidies	3.007.807						
- aan de politiezone	1.540.383						
- aan de hulpverleningszone	650.000						
- aan intergemeentelijke samenwerkingsverbanden (IGS)	8.053						
- aan besturen van de eredienst	333.062						
- aan andere begunstigden	476.309						
5. Andere operationele uitgaven	129.006						
<b>B. Financiële uitgaven</b>	<b>154.603</b>						
1. Rente, commissies en kosten verbonden aan schulden	148.303						
- aan financiële instellingen	146.303						
- aan andere entiteiten	2.000						
2. Andere financiële uitgaven	6.300						
II. Exploitatieontvangsten	2020	2021	2022		2023	2024	2025
	Jaarrekening	Jaarrekening	Jaarrekening	Meerjarenplan	Meerjarenplan	Meerjarenplan	Meerjarenplan
<b>A. Operationele ontvangsten</b>	<b>19.766.165</b>	<b>22.771.162</b>	<b>21.760.053</b>	<b>21.223.400</b>	<b>23.475.498</b>	<b>22.910.044</b>	<b>23.499.388</b>
1. Ontvangsten uit de werking	1.973.884	2.516.807	2.690.262	2.620.739	2.683.792	2.706.931	2.730.464
2. Fiscale ontvangsten en boetes	11.818.567	11.657.941	12.188.395	12.151.171	14.217.572	13.691.500	14.113.851
a. Aanvullende belastingen	10.820.944	10.677.821	11.381.128	11.264.922	13.289.232	12.753.983	13.166.933
- Opcentiemen op de onroerende voorheffing	4.927.919	4.923.963	5.206.482	5.044.217	5.513.815	5.541.385	5.569.091
- Aanvullende belasting op de personenbelasting	5.645.875	5.492.413	5.920.359	5.959.545	7.491.642	6.927.404	7.311.222
- Andere aanvullende belastingen	247.151	261.444	254.288	261.160	283.775	285.194	286.620
b. Andere belastingen en boetes	997.623	980.120	807.267	886.249	928.340	937.517	946.918
3. Werkingsubsidies	5.804.462	6.148.657	6.689.628	6.335.200	6.457.794	6.395.222	6.538.630
a. Algemene werkingssubsidies	4.209.053	4.445.306	4.840.042	4.817.195	5.011.833	5.122.072	5.258.054
- Gemeentefonds	3.002.870	3.338.696	3.421.626	3.441.876	3.548.308	3.658.460	3.772.557
- Andere algemene werkingssubsidies	1.206.183	1.106.610	1.418.416	1.375.319	1.463.525	1.463.612	1.485.497
- van de federale overheid	19.528	20.613	29.802	117.313	46.313	31.313	31.313
- van de Vlaamse overheid	1.185.824	1.081.222	1.387.955	1.258.006	1.417.212	1.432.299	1.454.184
- van andere entiteiten	831	4.775	659	0	0	0	0
b. Specifieke werkingssubsidies	1.595.409	1.703.350	1.849.586	1.518.005	1.445.961	1.273.150	1.280.576
- van de federale overheid	452.252	503.841	773.896	696.578	663.750	479.941	476.147
- van de Vlaamse overheid	1.046.633	1.094.079	953.770	725.327	684.989	694.843	704.895

II. Exploitatieontvangsten	2020	2021	2022		2023	2024	2025
	Jaarrekening	Jaarrekening	Jaarrekening	Meerjarenplan	Meerjarenplan	Meerjarenplan	Meerjarenplan
- van andere entiteiten	96.524	105.431	121.920	96.100	97.222	98.366	99.534
4. Recuperatie individuele hulpverlening	50.448	34.485	50.214	48.104	48.154	48.205	48.257
5. Andere operationele ontvangsten	118.804	2.413.272	141.554	68.186	68.186	68.186	68.186
<b>B. Financiële ontvangsten</b>	<b>1.810.053</b>	<b>1.482.078</b>	<b>1.235.564</b>	<b>1.220.324</b>	<b>1.095.331</b>	<b>1.103.831</b>	<b>972.210</b>

II. Exploitatieontvangsten	2026
	Meerjarenplan
<b>A. Operationele ontvangsten</b>	<b>23.733.002</b>
1. Ontvangsten uit de werking	2.751.114
2. Fiscale ontvangsten en boetes	14.411.697
a. Aanvullende belastingen	13.458.120
- Opcentiemen op de onroerende voorheffing	5.596.937
- Aanvullende belasting op de personenbelasting	7.573.130
- Andere aanvullende belastingen	288.053
b. Andere belastingen en boetes	953.577
3. Werkingsubsidies	6.453.748
a. Algemene werkingsubsidies	5.179.021
- Gemeentefonds	3.873.785
- Andere algemene werkingsubsidies	1.305.236
- van de federale overheid	31.313
- van de Vlaamse overheid	1.273.923
- van andere entiteiten	0
b. Specifieke werkingsubsidies	1.274.727
- van de federale overheid	463.051
- van de Vlaamse overheid	710.952
- van andere entiteiten	100.724
4. Recuperatie individuele hulpverlening	48.257
5. Andere operationele ontvangsten	68.186
<b>B. Financiële ontvangsten</b>	<b>940.870</b>
<b>III. Exploitatiesaldo</b>	<b>6.702.898</b>
	<b>8.641.638</b>
	<b>5.142.425</b>
	<b>2.897.463</b>
	<b>4.902.530</b>
	<b>4.627.753</b>
	<b>4.863.503</b>
<b>III. Exploitatiesaldo</b>	<b>4.806.387</b>



I. Investeringsuitgaven	2020	2021	2022		2023	2024	2025
	Jaarrekening	Jaarrekening	Jaarrekening	Meerjarenplan	Meerjarenplan	Meerjarenplan	Meerjarenplan
<b>A. Investeringsuitgaven in financiële vaste activa</b>	<b>927.606</b>	<b>81.154</b>	<b>23.244</b>	<b>0</b>	<b>0</b>	<b>0</b>	<b>0</b>
2. Intergemeentelijke samenwerkingsverbanden en soortgelijke entiteiten	910.400	81.154	23.244	0	0	0	0
4. Andere financiële vaste activa	17.206	0	0	0	0	0	0
<b>B. Investeringsuitgaven in materiële vaste activa</b>	<b>6.458.023</b>	<b>4.724.373</b>	<b>5.975.825</b>	<b>6.191.555</b>	<b>11.555.309</b>	<b>6.055.000</b>	<b>3.487.500</b>
1. Gemeenschapsgoederen en bedrijfsmatige materiële vaste activa	5.565.193	2.479.262	4.607.617	4.819.325	8.773.533	5.740.000	3.162.500
a. Terreinen en gebouwen	3.474.482	815.359	2.438.993	2.409.652	3.914.739	3.740.000	2.055.000
b. Wegen en andere infrastructuur	469.277	911.892	1.150.471	1.191.020	3.277.808	1.320.000	875.000
c. Roerende goederen	374.872	531.854	1.037.082	1.052.152	1.458.486	680.000	232.500
d. Leasing en soortgelijke rechten	1.139.177	178.952	-185.429	0	0	0	0
e. Erfgoed	107.386	41.205	166.500	166.500	122.500	0	0
2. Andere materiële vaste activa	892.830	2.245.110	1.368.208	1.372.230	2.781.776	315.000	325.000
a. Onroerende goederen	892.830	2.245.110	1.368.208	1.372.230	2.781.776	315.000	325.000
<b>C. Investeringsuitgaven in immateriële vaste activa</b>	<b>405.603</b>	<b>224.857</b>	<b>281.481</b>	<b>267.069</b>	<b>836.142</b>	<b>150.000</b>	<b>120.000</b>

I. Investeringsuitgaven	2026
	Meerjarenplan
<b>A. Investeringsuitgaven in financiële vaste activa</b>	<b>0</b>
2. Intergemeentelijke samenwerkingsverbanden en soortgelijke entiteiten	0
4. Andere financiële vaste activa	0
<b>B. Investeringsuitgaven in materiële vaste activa</b>	<b>885.000</b>
1. Gemeenschapsgoederen en bedrijfsmatige materiële vaste activa	885.000
a. Terreinen en gebouwen	65.000
b. Wegen en andere infrastructuur	50.000
c. Roerende goederen	220.000
d. Leasing en soortgelijke rechten	0
e. Erfgoed	550.000
2. Andere materiële vaste activa	0
a. Onroerende goederen	0
<b>C. Investeringsuitgaven in immateriële vaste activa</b>	<b>0</b>

II. Investeringsontvangsten	2020	2021	2022		2023	2024	2025
	Jaarrekening	Jaarrekening	Jaarrekening	Meerjarenplan	Meerjarenplan	Meerjarenplan	Meerjarenplan
<b>A. Verkoop van financiële vaste activa</b>	<b>71.198</b>	<b>71.198</b>	<b>71.198</b>	<b>0</b>	<b>0</b>	<b>0</b>	<b>0</b>
2. Intergemeentelijke samenwerkingsverbanden en soortgelijke entiteiten	71.198	71.198	71.198	0	0	0	0
<b>B. Verkoop van materiële vaste activa</b>	<b>1.248.297</b>	<b>972.917</b>	<b>1.194.509</b>	<b>1.043.000</b>	<b>3.207.000</b>	<b>660.000</b>	<b>0</b>
1. Gemeenschapsgoederen en bedrijfsmatige materiële vaste activa	1.139.177	18.157	50.478	0	900.000	0	0

II. Investeringsontvangsten	2020	2021	2022		2023	2024	2025
	Jaarrekening	Jaarrekening	Jaarrekening	Meerjarenplan	Meerjarenplan	Meerjarenplan	Meerjarenplan
a. Terreinen en gebouwen	0	0	0	0	900.000	0	0
b. Wegen en andere infrastructuur	1.139.177	0	0	0	0	0	0
c. Roerende goederen	0	18.157	50.478	0	0	0	0
2. Andere materiële vaste activa	109.120	954.760	1.144.031	1.043.000	2.307.000	660.000	0
a. Onroerende goederen	109.120	954.760	1.144.031	1.043.000	2.307.000	660.000	0
<b>D. Investeringssubsidies en -schenkingen</b>	<b>0</b>	<b>0</b>	<b>336.343</b>	<b>883.000</b>	<b>670.000</b>	<b>91.500</b>	<b>235.000</b>
- van de federale overheid	0	0	316.343	0	0	0	0
- van de Vlaamse overheid	0	0	0	853.000	670.000	60.000	35.000
- van andere entiteiten	0	0	20.000	30.000	0	31.500	200.000

II. Investeringsontvangsten	2026
	Meerjarenplan
<b>A. Verkoop van financiële vaste activa</b>	<b>0</b>
2. Intergemeentelijke samenwerkingsverbanden en soortgelijke entiteiten	0
<b>B. Verkoop van materiële vaste activa</b>	<b>0</b>
1. Gemeenschapsgoederen en bedrijfsmatige materiële vaste activa	0
a. Terreinen en gebouwen	0
b. Wegen en andere infrastructuur	0
c. Roerende goederen	0
2. Andere materiële vaste activa	0
a. Onroerende goederen	0
<b>D. Investeringssubsidies en -schenkingen</b>	<b>440.000</b>
- van de federale overheid	0
- van de Vlaamse overheid	440.000
- van andere entiteiten	0
<b>III. Investeringssaldo</b>	<b>-6.471.738</b>

<b>III. Investeringssaldo</b>	<b>-445.000</b>
-------------------------------	-----------------

<b>Saldo exploitatie en investeringen</b>	<b>231.160</b>	<b>4.655.369</b>	<b>463.925</b>	<b>-1.635.161</b>	<b>-3.611.921</b>	<b>-825.747</b>	<b>1.491.003</b>
---	----------------	------------------	----------------	-------------------	-------------------	-----------------	------------------

<b>Saldo exploitatie en investeringen</b>	<b>4.361.387</b>
---	------------------

I. Financieringsuitgaven	2020	2021	2022		2023	2024	2025
	Jaarrekening	Jaarrekening	Jaarrekening	Meerjarenplan	Meerjarenplan	Meerjarenplan	Meerjarenplan
<b>A. Vereffening van financiële schulden</b>	<b>2.692.044</b>	<b>2.660.461</b>	<b>3.024.829</b>	<b>2.470.177</b>	<b>2.228.147</b>	<b>2.528.803</b>	<b>2.098.688</b>
1. Periodieke aflossingen van opgenomen leningen en leasings	2.692.044	2.660.461	2.414.243	2.470.177	2.228.147	2.528.803	2.098.688
2. Niet-periodieke aflossingen van opgenomen leningen en leasings	0	0	610.586	0	0	0	0

I. Financieringsuitgaven	2026
	Meerjarenplan
<b>A. Vereffening van financiële schulden</b>	<b>1.679.492</b>
1. Periodieke aflossingen van opgenomen leningen en leasings	1.679.492
2. Niet-periodieke aflossingen van opgenomen leningen en leasings	0

II. Financieringsontvangsten	2020	2021	2022		2023	2024	2025
	Jaarrekening	Jaarrekening	Jaarrekening	Meerjarenplan	Meerjarenplan	Meerjarenplan	Meerjarenplan
<b>A. Aangaan van financiële schulden</b>	<b>1.139.177</b>	<b>178.952</b>	<b>373.571</b>	<b>0</b>	<b>5.000.000</b>	<b>0</b>	<b>0</b>
- opname van leningen en leasings bij financiële instellingen	0	0	559.000	0	5.000.000	0	0
- opname van leningen en leasings bij andere entiteiten	1.139.177	178.952	-185.429	0	0	0	0
<b>C. Vereffening van toegestane leningen en betalingsuitstel</b>	<b>201.886</b>	<b>171.889</b>	<b>163.624</b>	<b>163.624</b>	<b>153.311</b>	<b>147.563</b>	<b>142.380</b>
1. Terugvordering van toegestane leningen	201.886	171.889	163.624	163.624	153.311	147.563	142.380
a. Periodieke terugvorderingen	201.886	171.889	163.624	163.624	153.311	147.563	142.380

II. Financieringsontvangsten	2026
	Meerjarenplan
<b>A. Aangaan van financiële schulden</b>	<b>0</b>
- opname van leningen en leasings bij financiële instellingen	0
- opname van leningen en leasings bij andere entiteiten	0
<b>C. Vereffening van toegestane leningen en betalingsuitstel</b>	<b>141.657</b>
1. Terugvordering van toegestane leningen	141.657
a. Periodieke terugvorderingen	141.657

<b>III. Financieringssaldo</b>	<b>-1.350.981</b>	<b>-2.309.620</b>	<b>-2.487.635</b>	<b>-2.306.553</b>	<b>2.925.164</b>	<b>-2.381.240</b>	<b>-1.956.308</b>
--------------------------------	-------------------	-------------------	-------------------	-------------------	------------------	-------------------	-------------------


<b>III. Financieringssaldo</b>	<b>-1.537.835</b>
--------------------------------	-------------------

<b>Budgettair resultaat van het boekjaar</b>	<b>-1.119.821</b>	<b>2.345.749</b>	<b>-2.023.710</b>	<b>-3.941.714</b>	<b>-686.757</b>	<b>-3.206.987</b>	<b>-465.305</b>
--	-------------------	------------------	-------------------	-------------------	-----------------	-------------------	-----------------

Budgettair resultaat van het boekjaar	2.823.552
---------------------------------------	-----------

---

### 3.3. Schema T3 - Investeringsprojecten per prioritaire actie/actieplan

 Gemeente <b>Jabbeke</b> geeft je ruimte	<b>T3: Investeringsproject</b>		<b>2022</b>
	Journaalvolnummers: JR Budg. 449897 Alg. 25096 Gemeente Jabbeke (0207.528.629) Dorpsstraat 3, 8490 Jabbeke Algemeen directeur: Goele Brouckaert	OCMW Jabbeke (0212.222.340) Caverstraat 16, 8490 Jabbeke Financieel directeur: Bart Demey	

**PRIO IP-46: Renovatie SPC Varsenare****AP-11: Opwaarderen van het gemeentelijk patrimonium op de site SPC Varsenare**

	Reeds gerealiseerd		Nog te realiseren			Totaal
	Voor MJP	In MJP	Voor MJP	In MJP	Na MJP	
<b>I. UITGAVEN</b>	<b>0</b>	<b>185.353</b>	<b>2</b>	<b>6.170.462</b>	<b>0</b>	<b>6.355.817</b>
<b>B. Investerings in materiële vaste activa</b>	<b>0</b>	<b>0</b>	<b>2</b>	<b>5.975.000</b>	<b>0</b>	<b>5.975.002</b>
1. Gemeenschapsgoederen en bedrijfsmatige materiële vaste activa	0	0	2	5.750.000	0	5.750.002
a. Terreinen en gebouwen	0	0	2	5.750.000	0	5.750.002
2. Andere materiële vaste activa	0	0	0	225.000	0	225.000
a. Onroerende goederen	0	0	0	225.000	0	225.000
<b>C. Investerings in immateriële vaste activa</b>	<b>0</b>	<b>185.353</b>	<b>0</b>	<b>195.462</b>	<b>0</b>	<b>380.815</b>

## Jaarlijkse transacties

	2020	2021	2022	2023	2024	2025	2026
	Gerealiseerd	Gerealiseerd	Gerealiseerd	Te realiseren	Te realiseren	Te realiseren	Te realiseren
<b>I. UITGAVEN</b>	<b>167.926</b>	<b>0</b>	<b>17.427</b>	<b>1.245.462</b>	<b>2.925.000</b>	<b>2.000.000</b>	<b>0</b>
<b>B. Investerings in materiële vaste activa</b>	<b>0</b>	<b>0</b>	<b>0</b>	<b>1.100.000</b>	<b>2.875.000</b>	<b>2.000.000</b>	<b>0</b>
1. Gemeenschapsgoederen en bedrijfsmatige materiële vaste activa	0	0	0	1.100.000	2.650.000	2.000.000	0
a. Terreinen en gebouwen	0	0	0	1.100.000	2.650.000	2.000.000	0
2. Andere materiële vaste activa	0	0	0	0	225.000	0	0
a. Onroerende goederen	0	0	0	0	225.000	0	0
<b>C. Investerings in immateriële vaste activa</b>	<b>167.926</b>	<b>0</b>	<b>17.427</b>	<b>145.462</b>	<b>50.000</b>	<b>0</b>	<b>0</b>

**PRIO IP-47: Realisatie tennis- en padelinfrastructuur**  
**AP-11: Opwaarderen van het gemeentelijk patrimonium op de site SPC Varsenare**

	Reeds gerealiseerd		Nog te realiseren			Totaal
	Voor MJP	In MJP	Voor MJP	In MJP	Na MJP	
<b>I. UITGAVEN</b>	<b>0</b>	<b>694.765</b>	<b>0</b>	<b>1.273.565</b>	<b>0</b>	<b>1.968.330</b>
<b>B. Investerings in materiële vaste activa</b>	<b>0</b>	<b>546.435</b>	<b>0</b>	<b>1.263.565</b>	<b>0</b>	<b>1.810.000</b>
1. Gemeenschapsgoederen en bedrijfsmatige materiële vaste activa	0	546.435	0	888.565	0	1.435.000
a. Terreinen en gebouwen	0	546.435	0	888.565	0	1.435.000
2. Andere materiële vaste activa	0	0	0	375.000	0	375.000
a. Onroerende goederen	0	0	0	375.000	0	375.000
<b>C. Investerings in immateriële vaste activa</b>	<b>0</b>	<b>148.330</b>	<b>0</b>	<b>10.000</b>	<b>0</b>	<b>158.330</b>

**Jaarlijkse transacties**

	2020	2021	2022	2023	2024	2025	2026
	Gerealiseerd	Gerealiseerd	Gerealiseerd	Te realiseren	Te realiseren	Te realiseren	Te realiseren
<b>I. UITGAVEN</b>	<b>46.922</b>	<b>36.691</b>	<b>611.152</b>	<b>1.273.565</b>	<b>0</b>	<b>0</b>	<b>0</b>
<b>B. Investerings in materiële vaste activa</b>	<b>0</b>	<b>0</b>	<b>546.435</b>	<b>1.263.565</b>	<b>0</b>	<b>0</b>	<b>0</b>
1. Gemeenschapsgoederen en bedrijfsmatige materiële vaste activa	0	0	546.435	888.565	0	0	0
a. Terreinen en gebouwen	0	0	546.435	888.565	0	0	0
2. Andere materiële vaste activa	0	0	0	375.000	0	0	0
a. Onroerende goederen	0	0	0	375.000	0	0	0
<b>C. Investerings in immateriële vaste activa</b>	<b>46.922</b>	<b>36.691</b>	<b>64.718</b>	<b>10.000</b>	<b>0</b>	<b>0</b>	<b>0</b>

**PRIO IP-48: Aanpassing mobiliteit en parking met verzorg voor de dreef Hof van Straeten**  
**AP-11: Opwaarderen van het gemeentelijk patrimonium op de site SPC Varsenare**

	Reeds gerealiseerd		Nog te realiseren			Totaal
	Voor MJP	In MJP	Voor MJP	In MJP	Na MJP	
<b>I. UITGAVEN</b>	<b>0</b>	<b>76.903</b>	<b>0</b>	<b>150.517</b>	<b>0</b>	<b>227.420</b>
<b>B. Investerings in materiële vaste activa</b>	<b>0</b>	<b>74.483</b>	<b>0</b>	<b>125.517</b>	<b>0</b>	<b>200.000</b>
2. Andere materiële vaste activa	0	74.483	0	125.517	0	200.000
a. Onroerende goederen	0	74.483	0	125.517	0	200.000
<b>C. Investerings in immateriële vaste activa</b>	<b>0</b>	<b>2.420</b>	<b>0</b>	<b>25.000</b>	<b>0</b>	<b>27.420</b>

Jaarlijkse transacties

	2020	2021	2022	2023	2024	2025	2026
	Gerealiseerd	Gerealiseerd	Gerealiseerd	Te realiseren	Te realiseren	Te realiseren	Te realiseren
<b>I. UITGAVEN</b>	<b>2.420</b>	<b>0</b>	<b>74.483</b>	<b>150.517</b>	<b>0</b>	<b>0</b>	<b>0</b>
<b>B. Investerings in materiële vaste activa</b>	<b>0</b>	<b>0</b>	<b>74.483</b>	<b>125.517</b>	<b>0</b>	<b>0</b>	<b>0</b>
2. Andere materiële vaste activa	0	0	74.483	125.517	0	0	0
a. Onroerende goederen	0	0	74.483	125.517	0	0	0
<b>C. Investerings in immateriële vaste activa</b>	<b>2.420</b>	<b>0</b>	<b>0</b>	<b>25.000</b>	<b>0</b>	<b>0</b>	<b>0</b>



**PRIO IP-49: Tijdelijk onthaal SPC Varsenare****AP-12: De gemeente engageert zich om onderbreking van de exploitatie SPC Varsenare te vermijden**

	Reeds gerealiseerd		Nog te realiseren			Totaal
	Voor MJP	In MJP	Voor MJP	In MJP	Na MJP	
<b>I. UITGAVEN</b>	<b>0</b>	<b>103.425</b>	<b>0</b>	<b>1.575</b>	<b>0</b>	<b>105.000</b>
<b>B. Investerings in materiële vaste activa</b>	<b>0</b>	<b>103.425</b>	<b>0</b>	<b>1.575</b>	<b>0</b>	<b>105.000</b>
1. Gemeenschapsgoederen en bedrijfsmatige materiële vaste activa	0	103.425	0	1.575	0	105.000
c. Roerende goederen	0	103.425	0	1.575	0	105.000

**Jaarlijkse transacties**

	2020	2021	2022	2023	2024	2025	2026
	Gerealiseerd	Gerealiseerd	Gerealiseerd	Te realiseren	Te realiseren	Te realiseren	Te realiseren
<b>I. UITGAVEN</b>	<b>0</b>	<b>0</b>	<b>103.425</b>	<b>1.575</b>	<b>0</b>	<b>0</b>	<b>0</b>
<b>B. Investerings in materiële vaste activa</b>	<b>0</b>	<b>0</b>	<b>103.425</b>	<b>1.575</b>	<b>0</b>	<b>0</b>	<b>0</b>
1. Gemeenschapsgoederen en bedrijfsmatige materiële vaste activa	0	0	103.425	1.575	0	0	0
c. Roerende goederen	0	0	103.425	1.575	0	0	0

**PRIO IP-81: Aanpassing wegen - veilige schoolomgeving****AP-2: De realisatie van meer veiligheid voor de zwakke weggebruiker - de veiligheid van de schoolomgeving**

	Reeds gerealiseerd		Nog te realiseren			Totaal
	Voor MJP	In MJP	Voor MJP	In MJP	Na MJP	
<b>I. UITGAVEN</b>	<b>0</b>	<b>62.999</b>	<b>0</b>	<b>3.950</b>	<b>0</b>	<b>66.949</b>
<b>B. Investerings in materiële vaste activa</b>	<b>0</b>	<b>62.999</b>	<b>0</b>	<b>3.950</b>	<b>0</b>	<b>66.949</b>
1. Gemeenschapsgoederen en bedrijfsmatige materiële vaste activa	0	62.999	0	3.950	0	66.949
b. Wegen en andere infrastructuur	0	23.735	0	0	0	23.735
c. Roerende goederen	0	39.265	0	3.950	0	43.215

## Jaarlijkse transacties

	2020	2021	2022	2023	2024	2025	2026
	Gerealiseerd	Gerealiseerd	Gerealiseerd	Te realiseren	Te realiseren	Te realiseren	Te realiseren
<b>I. UITGAVEN</b>	<b>16.728</b>	<b>40.221</b>	<b>6.050</b>	<b>3.950</b>	<b>0</b>	<b>0</b>	<b>0</b>
<b>B. Investerings in materiële vaste activa</b>	<b>16.728</b>	<b>40.221</b>	<b>6.050</b>	<b>3.950</b>	<b>0</b>	<b>0</b>	<b>0</b>
1. Gemeenschapsgoederen en bedrijfsmatige materiële vaste activa	16.728	40.221	6.050	3.950	0	0	0
b. Wegen en andere infrastructuur	16.728	7.006	0	0	0	0	0
c. Roerende goederen	0	33.215	6.050	3.950	0	0	0

## 3.4. Schema T4 - Evolutie van de financiële schulden

		<h2>T4: Evolutie van de financiële schulden</h2>	2022
<p>Journaalvolgnummers: JR Budg. 449897 Alg. 25096</p> <p>Gemeente Jabbeke (0207.528.629)</p> <p>Dorpsstraat 3, 8490 Jabbeke</p> <p>Algemeen directeur: Goele Brouckaert</p>		<p>OCMW Jabbeke (0212.222.340)</p> <p>Caverstraat 16, 8490 Jabbeke</p> <p>Financieel directeur: Bart Demey</p>	

Financiële schulden op 31 december	2020	2021	2022	2023	2024	2025
<b>A. Financiële schulden op lange termijn</b>	<b>12.111.327</b>	<b>9.944.332</b>	<b>7.426.056</b>	<b>10.423.546</b>	<b>8.675.316</b>	<b>7.475.316</b>
1. Financiële schulden op 1 januari	13.738.132	12.111.327	9.944.332	7.426.056	10.423.546	8.675.316
2. Nieuwe leningen	1.139.177	178.952	373.571	5.000.000	0	0
3. Aflossingen	0	0	-610.586	0	0	0
4. Overboekingen	-2.765.982	-2.345.947	-2.281.261	-2.002.510	-1.748.230	-1.200.000
<b>B. Financiële schulden op lange termijn die binnen het jaar vervallen</b>	<b>2.671.061</b>	<b>2.356.547</b>	<b>2.223.566</b>	<b>1.997.929</b>	<b>1.217.356</b>	<b>318.668</b>
1. Financiële schulden op 1 januari	2.597.124	2.671.061	2.356.547	2.223.566	1.997.929	1.217.356
2. Aflossingen	-2.692.044	-2.660.461	-2.414.243	-2.228.147	-2.528.803	-2.098.688
3. Overboekingen	2.765.982	2.345.947	2.281.261	2.002.510	1.748.230	1.200.000
<b>Totaal financiële schulden</b>	<b>14.782.388</b>	<b>12.300.880</b>	<b>9.649.621</b>	<b>12.421.474</b>	<b>9.892.671</b>	<b>7.793.983</b>

Financiële schulden op 31 december	2026
<b>A. Financiële schulden op lange termijn</b>	<b>7.475.316</b>
1. Financiële schulden op 1 januari	7.475.316
2. Nieuwe leningen	0
3. Aflossingen	0
4. Overboekingen	0
<b>B. Financiële schulden op lange termijn die binnen het jaar vervallen</b>	<b>-1.360.824</b>
1. Financiële schulden op 1 januari	318.668
2. Aflossingen	-1.679.492
3. Overboekingen	0
<b>Totaal financiële schulden</b>	<b>6.114.491</b>

## 3.5. Schema T5 - Toelichting bij de balans

**Schema T5: De toelichting bij de balans**

Gemeentebestuur Jabbeke  
Dorpsstraat 3 - 8490 Jabbeke  
Ondernemingsnr.: 0207.528.629

OCMW Jabbeke  
Caverstraat 16 - 8490 Jabbeke  
Ondernemingsnr.: 0212.222.340

## 1. Mutatiestaat van de vaste activa

	Boekwaarde op 1/1	Aankopen	Verkopen	Overboeking	Herwaardering	Afschrijving en waardeverminderingen	Andere mutaties	Boekwaarde op 31/12
<b>B. Financiële vaste activa</b>	€ 20.597.589,25	€ 23.243,70	€ 71.197,64	€ 0,00	€ -52.348,26	€ 0,00	€ 0,00	€ 20.497.287,05
1. Extern verzelfstandigde agentschappen	€ 0,00	€ 0,00	€ 0,00	€ 0,00	€ 0,00	€ 0,00	€ 0,00	€ 0,00
2. Intergemeentelijke samenwerkingsverbanden en soortgelijke entiteiten	€ 9.852.553,03	€ 23.243,70	€ 71.197,64	€ 0,00	€ -52.348,26	€ 0,00	€ 0,00	€ 9.752.250,83
3. OCMW-verenigingen	€ 0,00	€ 0,00	€ 0,00	€ 0,00	€ 0,00	€ 0,00	€ 0,00	€ 0,00
4. Andere financiële vaste activa	€ 10.745.036,22	€ 0,00	€ 0,00	€ 0,00	€ 0,00	€ 0,00	€ 0,00	€ 10.745.036,22
<b>C. Materiële vaste activa</b>	€ 73.828.604,55	€ 5.975.824,60	€ 1.194.509,04	€ 860.631,49		€ 2.770.871,21	€ 0,00	€ 76.699.680,39
1. Gemeenschapsgoederen	€ 64.661.003,97	€ 4.607.616,90	€ 50.477,64	€ 41.797,10		€ 2.770.871,21	€ 0,00	€ 66.489.069,12
a. Terreinen en gebouwen	€ 36.044.944,74	€ 2.438.992,88	€ 0,00	€ 0,00		€ 1.116.561,18	€ 0,00	€ 37.367.376,44
b. Wegen en andere infrastructuur	€ 25.908.779,01	€ 1.150.471,10	€ 0,00	€ 0,00		€ 1.230.187,44	€ 0,00	€ 25.829.062,67
c. Installaties, machines en uitrusting	€ 680.182,93	€ 380.328,16	€ 50.477,64	€ 41.797,10		€ 130.700,43	€ 0,00	€ 921.130,12
d. Meubilair, kantooruitrusting en rollend materieel	€ 554.173,60	€ 656.753,61	€ 0,00	€ 0,00		€ 247.662,86	€ 0,00	€ 963.264,35
e. Leasing en soortgelijke rechten	€ 1.234.175,36	€ -185.428,85	€ 0,00	€ 0,00		€ 45.759,30	€ 0,00	€ 1.002.987,21
f. Erfgoed	€ 238.748,33	€ 166.500,00	€ 0,00	€ 0,00		€ 0,00	€ 0,00	€ 405.248,33
2. Bedrijfsmatige materiële vaste activa	€ 0,00	€ 0,00	€ 0,00	€ 0,00		€ 0,00	€ 0,00	€ 0,00
a. Terreinen en gebouwen	€ 0,00	€ 0,00	€ 0,00	€ 0,00		€ 0,00	€ 0,00	€ 0,00
b. Installaties, machines en uitrusting	€ 0,00	€ 0,00	€ 0,00	€ 0,00		€ 0,00	€ 0,00	€ 0,00
c. Meubilair, kantooruitrusting en rollend materieel	€ 0,00	€ 0,00	€ 0,00	€ 0,00		€ 0,00	€ 0,00	€ 0,00
d. Leasing en soortgelijke rechten	€ 0,00	€ 0,00	€ 0,00	€ 0,00		€ 0,00	€ 0,00	€ 0,00
3. Andere materiële vaste activa	€ 9.167.600,58	€ 1.368.207,70	€ 1.144.031,40	€ 818.834,39	€ 0,00	€ 0,00	€ 0,00	€ 10.210.611,27
a. Terreinen en gebouwen	€ 9.167.600,58	€ 1.368.207,70	€ 1.144.031,40	€ 818.834,39	€ 0,00	€ 0,00	€ 0,00	€ 10.210.611,27
b. Roerende goederen	€ 0,00	€ 0,00	€ 0,00	€ 0,00	€ 0,00	€ 0,00	€ 0,00	€ 0,00
<b>D. Immateriële vaste activa</b>	€ 665.818,17	€ 281.481,49	€ 0,00	€ 0,00		€ 310.645,93	€ 0,00	€ 636.653,73

## 2. De mutatiestaat van het nettoactief

<b>A. Kapitaalssubsidies en schenkingen</b>	<b>Boekwaarde op 1/1</b>	<b>Toevoeging</b>	<b>Verrekening</b>	<b>Andere mutaties</b>	<b>Boekwaarde op 31/12</b>
Gemeente	€ 5.423.966,11	€ 336.342,50	€ 267.913,19	€ 0,00	€ 5.492.395,42
OCMW	€ 1.647.232,44	€ 0,00	€ 25.016,88	€ 0,00	€ 1.622.215,56
Totaal	€ 7.071.198,55	€ 336.342,50	€ 292.930,07	€ 0,00	€ 7.114.610,98
<b>B. Gecumuleerd overschot of tekort</b>	<b>Boekwaarde op 1/1</b>	<b>Overschot of tekort van het boekjaar</b>	<b>Tussenkomen gemeente aan OCMW</b>	<b>Andere mutaties</b>	<b>Boekwaarde op 31/12</b>
Gemeente	€ 33.431.888,26	€ 4.476.408,56	€ -1.463.730,00	€ 0,00	€ 36.444.566,82
OCMW	€ 599.769,27	€ -1.463.729,76	€ 1.463.730,00	€ 0,00	€ 599.769,51
Totaal	€ 34.031.657,53	€ 3.012.678,80	€ 0,00	€ 0,00	€ 37.044.336,33
<b>C. Herwaarderingsreserves</b>	<b>Boekwaarde op 1/1</b>	<b>Toevoeging</b>	<b>Terugneming</b>	<b>Andere mutaties</b>	<b>Boekwaarde op 31/12</b>
Gemeente	€ 917.145,65	€ 69.773,46	€ -122.121,72	€ 0,00	€ 864.797,39
OCMW	€ 0,00	€ 0,00	€ 0,00	€ 0,00	€ 0,00
Totaal	€ 917.145,65	€ 69.773,46	€ -122.121,72	€ 0,00	€ 864.797,39
<b>D. Overig nettoactief</b>	<b>Boekwaarde op 1/1</b>	<b>Wijziging kapitaal</b>		<b>Andere mutaties</b>	<b>Boekwaarde op 31/12</b>
Gemeente	€ 46.584.381,22	€ 0,00		€ 0,00	€ 46.584.381,22
OCMW	€ 1.950.482,62	€ 0,00		€ 0,00	€ 1.950.482,62
Totaal	€ 48.534.863,84	€ 0,00		€ 0,00	€ 48.534.863,84
<b>Totaal nettoactief</b>	<b>Boekwaarde op 1/1</b>			<b>Mutatie</b>	<b>Boekwaarde op 31/12</b>
Gemeente	€ 86.357.381,24			€ 3.028.759,61	€ 89.386.140,85
OCMW	€ 4.197.484,33			€ -25.016,64	€ 4.172.467,69
Totaal	€ 90.554.865,57			€ 3.003.742,97	€ 93.558.608,54

### 3.6. Financiële risico's

#### 4.5.1. Daling opbrengsten van het financieel vast actief

Dividenden zijn een belangrijke inkomstenstroom voor de gemeente Jabbeke. Uit de cijfers van de jaarrekening 2020 blijkt nog een ontvangst van € 1,78 miljoen (8,2% van de totale ontvangsten). Deze daalde reeds in 2021 tot 1,46 miljoen. In 2022 is er de verdere daling tot 1,19 miljoen om zo verder te evolueren naar een geraamd bedrag van 0,95 miljoen in 2026. Dit is in 6 jaar tijd een halvering van inkomsten voor de gemeente op vlak van dividendontvangsten.

De nieuwe tariefmethodologie van de VREG doet de energiedividenden voor de Vlaamse gemeenten en dus ook voor Jabbeke de komende jaren fors dalen. De bedragen vanaf 2025 zijn bovendien louter een raming, gezien de regulator nog de berekening vanaf die periode moet vastleggen. Voor de lopende gemeentelijke meerjarenplannen 2020-2025 is dit uiteraard een zware klap. Er was reeds rekening gehouden met de daling in de opmaak van het meerjarenplan. Nu de cijfers meer definitief werden ontvangen blijkt voor de gemeente Jabbeke in vergelijking met voorgaande jaren een gecombineerd verlies van 3 miljoen euro voor de jaren 2021 – 2025. Dit wordt voor gemeente deels gecompenseerd door een subsidie van de Vlaamse overheid ter compensatie van dit financieel verlies ten bedrage van 0,55 miljoen euro gespreid over 5 jaar. Daarnaast heeft Jabbeke als aandeelhouder van Efin ook nog een buitengewoon dividend ontvangen ter ondersteuning ten bedrage van 0,27 miljoen gespreid over 2023 en 2024.

#### 4.5.2. Stijging energieprijzen

Na de (corona)dip in 2020 herleefde de economie in 2021. Daardoor was er veel meer vraag naar energie, terwijl het aanbod niet volgde. Dat had reeds een stijging van de energieprijzen tot gevolg. Maar het is sinds het conflict in Oekraïne dat de energieprijzen ongekend zijn. Er is op dit moment ook nog geen uitzicht op normalisering van de tarieven. Veiligheid in deze ramingen lijkt dan ook aangewezen. Voor 2022 en 2023 werden de gasprijzen voor Jabbeke dan ook voorzien aan 600% ten opzichte van 2021. Vanaf 2024 werden tarieven voorzien aan 300% (t.o.v. 2021) en verder getrokken tot 2026 aan normaal inflatietarief van 2%.

Voor elektriciteit werden voor 2022 en 2023 het bedrag van 2021 met 250% verhoogd. Vanaf 2024 werden tarieven voorzien aan 150% (t.o.v. 2021) en verder getrokken tot 2026 aan normaal inflatietarief van 2%. Uit de cijfers van de jaarrekening blijkt een totale stijging van 648.000 euro (409k elektriciteit, 212k gas en 28k water).

Ondertussen blijkt een stabilisering van de energieprijzen. Echter, het voorbije jaar leert ons het volatiele karakter van de energieprijzen. Het lijkt dan ook aangewezen om deze hoge voorzieningen aan te houden, tot een langere stabiele periode blijkt.

#### 4.5.3. Inflatie

Inflatie treedt op als er sprake is van een algemene stijging van de prijzen van goederen en diensten, niet alleen van individuele producten; dat betekent dat je vandaag minder kunt kopen voor 1 euro dan gisteren.

Inflatie heeft tot gevolg dat de koopkracht van de gemeente Jabbeke afneemt, en ook dat de loonuitgaven sterk zijn gestegen in 2022 (+800.000 euro) en dit misschien wel voor de komende jaren.

Naast de stijgende loonkost, was de inflatie vooral merkzaam in aankopen van goederen en diensten en in investeringsuitgaven.

Over alle posten omtrent aankoop van goederen en diensten (exploitatie) was een stijging van 10% - dit vertaalt zich in 2022 in een stijging van ongeveer 450.000 euro.

#### 4.5.4. Prijzen afvalverwerking

De kosten van afvalophaling en –verwerking zijn sowieso flink toegenomen door stijging van milieuheffingen, het exportverbod naar China van harde PVC, werkingskosten,...

Het meest bepalend is echter de grote stijging van de transportkost aangerekend door de afvalverwerkende bedrijven. Deze is op zich dan weer het gevolg van de stijgende energieprijzen (incl. brandstof voertuigen), inflatie en de verhoogde kostprijs van het internationaal transport. Er was reeds een stijging van 130.000 euro in 2021 t.a.v. 2020. Met de inflatie erbij werd voor 2022 en verdere jaren grote meeruitgaves verwacht t.a.v. 2020. Dit betekent over de komende jaren (2022-2025) een meeruitgave van ongeveer 1 miljoen euro (t.a.v. het niveau van 2020). Dergelijke simulering in het meerjarenplan van hogere uitgaven lijkt zeker aangewezen. Er is immers sowieso een jaarlijkse stijging van +3,5% in de afvalverwerking. Dit gecombineerd met de huidige inflatie, stijgende loonkosten en ecologische verantwoording, maakt een zekere marge in de begroting verantwoord.

Uit de jaarrekening blijkt echter voor 2022 hetzelfde niveau als in 2021, ondanks de inflatie en de verwachte jaarlijkse stijging van 3,5%. Dit ten gevolge van de daling in de hoeveelheid restafval.

#### 4.5.5. De opcentiemen in de aanvullende personenbelasting

Deze vormen één van de voornaamste inkomstenbronnen van de gemeente Jabbeke. Vanwege de trage inkohiering in het verleden en de grote impact van deze ontvangsten worden de aanvullende personenbelastingen steeds opgenomen in het lijstje met risico's. Tot op heden is de ontvangsten nog steeds in stijgende lijn. Sterker nog, door de realisatie van het woonproject Varsenare Noord wordt met de stijgende inkomsten van de personenbelasting een groot tegengewicht geboden t.a.v. de voornoemde financiële uitdagingen. Waar het niveau in 2022 nog bepaald wordt op 5,92 miljoen euro zijn de voorspellingen eind 2026 7,57 miljoen euro voor Jabbeke.

#### 4.5.6. Verkoop onroerende goederen

Het meerjarenplan bevat inkomsten met betrekking tot de verkopen van woonzone, ambachtelijke zone en restgronden. Hoewel uitgegaan werd van een markt-realistische inschatting van de verkoopwaarde, is het bij deze transacties altijd afwachten of de uiteindelijke verkoopprijs hiermee zal overstemmen.

In 2022 was er de verkoop van 4 loten bouwgrond ten bedrage van 494.371,4 euro. Daarnaast was er ook de verkoop twee percelen in de ambachtelijke zone Parkweg ten bedrage van 649.660 euro. Gecombineerd werd aldus verkocht voor 1.144.031,4 euro.

#### 4.5.7. Responsabiliseringsbijdrage

Een belangrijke factor van onzekerheid voor alle openbare besturen bij de opmaak van exploitatie-uitgaven, zijn de stijgende responsabiliseringsbijdragen voor de pensioenen van de statutaire ambtenaren. De gemeente Jabbeke heeft zich steeds als goede leerling gedragen door streng de hand te houden aan het aantal statutaire ambtenaren. Uit de voorspellingen blijkt zo dat er voor Jabbeke geen responsabiliseringsbijdrage voorzien wordt tot en met 2025. Het is echter wel belangrijk dat, bij afvloeiing en vervanging van personeel, de balans tussen statutaire benoemingen en contractuelen bewaard blijft. In 2022 was er alvast geen bijdrage vereist.

#### 4.5.8. Overdrachten en subsidies

Sinds enkele jaren gaan overheden, bedrijven, instellingen, verenigingen ... kritisch om met hun beschikbare middelen. Antwoorden en oplossingen worden vaak gezocht bij de lokale overheid, de gemeentebesturen. Het blijft een uitdaging voor de toekomst om een evenwicht te vinden tussen de middelen nodig voor de eigen noodzakelijke werking van het gemeentebestuur en toch te voldoen aan de verwachtingen van derden t.a.v. een gemeentebestuur. Door de inflatie werden door politie en hulpverleningszones aanpassingen gevraagd aan de gemeenten, wat betreft hun gemeentelijke dotatie. Bij de brandweer is er een stijging met 4% t.a.v. hun jaarlijkse dotatie (waarin reeds 3 % vervat zat). Bij de politiezone is er voor de periode 2023 – 2025 een stijging van 10% goedgekeurd.

#### 4.5.9 Duurtijd en impact conflict Oekraïne

De uitkomst blijft van het conflict blijft dan ook hoogst onzeker. Net zoals de economische impact op langere termijn. Een aantal mensen trekken de vergelijking met de jaren '70, toen een periode van hoge inflatie leidde tot een zware economische crisis met veel banenverlies. Het is te begrijpen dat die referentie wordt gemaakt, omdat ook nu de inflatie oploopt en er een risico is op een groeivertraging of zelfs recessie van de economie.

Er worden door verschillende instanties op alle niveaus dan wel maatregelen getroffen om minder energieafhankelijk te worden, om de inflatie onder controle te krijgen, om de grondstoffenprijzen te normaliseren enz...

Maar ondertussen werd ook al duidelijk dat de toekomst hieromtrent allesbehalve voorspelbaar is, laat staan te vertalen in realistische voorspelbare economische gevolgen. Reserves voorzien in de begroting is dan ook aangewezen. Te nauw rekenen lijkt in dergelijke situaties nefast. En snel bijsturen waar mogelijk zal de komende jaren meer dan ooit noodzakelijk blijken.



### 3.7. Waarderingsregels

Waarderingsregels helpen om de financiële rapportering beter te begrijpen. Ze geven een beeld van de belangrijkste waarderingsprincipes toegepast in de boekhouding van de organisatie. Ze gaan ervan uit dat het bestuur zijn activiteiten zal voortzetten, en zijn van het ene boekjaar op het andere identiek tenzij ze niet langer aanleiding geven tot een *waar en getrouw beeld*. In dat geval zal het bestuur de waarderingsregels aanpassen. Elk jaar opnieuw worden de waarderingsregels *consequent* en volledig *onafhankelijk van het resultaat* van het boekjaar toegepast.

## ALGEMENE PRINCIPES

### INVESTERING OF EXPLOITATIE

Alle vermogensbestanddelen worden uitgedrukt en gewaardeerd aan hun gebruikswaarde. De gebruikswaarde van een activum stemt overeen met de toekomstige economische voordelen of het dienstverleningspotentieel dat het activum voor het bestuur zal opleveren.

Alle vermogensbestanddelen worden afzonderlijk gewaardeerd en voor dat bedrag in de balans opgenomen, na aftrek van de desbetreffende afschrijvingen en waardeverminderingen.

*In afwijking op deze regel opteert het bestuur ervoor om het meubilair, de kantooruitrusting, het klein materieel, alsook de grond- en hulpstoffen die bestendig worden hernieuwd en waarvan de aanschaffingswaarde te verwaarlozen is in verhouding tot het balanstotaal, in de boekhouding op te nemen voor een vast bedrag. De prijs voor de hernieuwing van deze bestanddelen komt ten laste van het exploitatieresultaat.*

*In aansluiting op voorgaande opteert het bestuur ervoor om individuele roerende verrichtingen van minder dan € 2.500 die geen deel uitmaken van een ruimer 'project', niet als investering te beschouwen, maar op te nemen in het exploitatieresultaat. Voor verrichtingen met betrekking tot onroerende goederen wordt dit bedrag verhoogd naar € 7.500.*

## AANSCHAFFINGSWAARDE

*Het bestuur hanteert als algemene regel dat elk actiefbestanddeel gewaardeerd wordt tegen aanschaffingswaarde en neemt voor dat bedrag de bestanddelen op in de balans, onder aftrek van de gecumuleerde afschrijvingen en waardeverminderingen. In sommige gevallen kan het actief ook worden geherwaardeerd. Op deze algemene regel zijn hieronder afwijkingen bepaald.*

Met de aanschaffingswaarde wordt bedoeld de aanschaffingsprijs (aankoopprijs + bijkomende kosten), de ruilwaarde, de vervaardigingsprijs (aanschaffingsprijs grondstoffen,...+ rechtstreekse productiekosten), de schenkingswaarde (marktwaarde van de goederen op het moment van de schenking of datum van het opvallen van de nalatenschap + belastingen en kosten) of de inbrengwaarde.

## AFSCHRIJVINGEN EN WAARDEVERMINDERINGEN

Afschrijvingen drukken de slijtage uit van het actief met een beperkte gebruiksduur. Het afschrijvingsbedrag wordt per financieel boekjaar bepaald door het verschil tussen de boekhoudkundige waarde en de restwaarde te delen door de resterende gebruiksduur, uitgedrukt in jaren. Ten minste aan het einde van elk financieel boekjaar wordt de restwaarde en de gebruiksduur van de activa opnieuw geëvalueerd. *Het bestuur opteert ervoor de initiële afschrijvingsduur voor de diverse categorieën van activa te bepalen zoals opgenomen in bijgevoegde tabel.*

Het bestuur boekt waardeverminderingen op de aanschaffingswaarde van actiefbestanddelen om rekening te houden met (al dan niet als definitief aan te merken) ontwaarding van activa bij de afsluiting van het boekjaar. Waardeverminderingen zijn correcties op de aanschaffingswaarde die niet voortvloeien uit hun *waarschijnlijke* nuttigheids- of gebruiksduur (bv. naar aanleiding van een schadegeval). Dit houdt in dat waardeverminderingen zowel mogelijk zijn voor activa met een beperkte (gebouwen) als een onbeperkte levensduur (gronden). Waardeverminderingen blijven niet behouden als de boekhoudkundige waarde van het activum daardoor op het einde van het boekjaar lager is dan de gebruikswaarde. In dat geval worden de waardeverminderingen teruggedragen.

## HERWAARDERINGEN

Sommige activa kunnen worden geherwaardeerd om hun boekwaarde in overeenstemming te brengen met een marktwaarde. Herwaardering is enkel toegestaan voor de financiële vaste activa en overige materiële vaste activa. Bij de herwaardering van een actief, wordt de volledige categorie waartoe dat actief behoort, geherwaardeerd. De overige materiële vaste activa met beperkte gebruiksduur worden op basis van deze geherwaardeerde waarde afgeschreven.

## AFWIJKINGEN EN SPECIFIEKE WAARDERINGSREGELS

### GELDBELEGGINGEN EN LIQUIDE MIDDELEN

Het bestuur waardeert de liquide middelen en de geldbeleggingen, tegen de nominale waarde. De aandelen en vastrentende effecten worden bij verwerving geboekt en gewaardeerd tegen de aanschaffingswaarde.

Het bestuur past op de liquide middelen en geldbeleggingen waardeverminderingen toe als blijkt dat de realisatiewaarde op de datum van de jaarafsluiting lager is dan de aanschaffingswaarde. Er zullen bovendien aanvullende waardeverminderingen geboekt worden om rekening te houden met de evolutie van hun realisatie- of marktwaarde of met de risico's die inherent zijn aan de aard van de producten in kwestie of van de uitgevoerde activiteit.

### VORDERINGEN OP KORTE TERMIJN

Vorderingen worden in de balans weergegeven tegen de nominale waarde. In geval er onzekerheid bestaat over de invorderbaarheid van bepaalde vorderingen, worden deze overgeboekt naar dubieuze debiteuren. *Op de dubieuze debiteuren worden waardeverminderingen geboekt in functie van de ouderdom van de vordering, zijnde :*

<i>Ouder dan 2 jaar - jonger dan 3jaar :</i>	<i>10%</i>
<i>Ouder dan 3 jaar - jonger dan 5 jaar :</i>	<i>40%</i>
<i>Ouder dan 5 jaar</i>	<i>60%</i>

*Het bestuur opteert ervoor om ook waardeverminderingen toe te passen als hun realisatiewaarde op de datum van de jaarafsluiting lager is dan hun boekhoudkundige waarde.*

### VOORRADEN

De voorraden die het bestuur heeft verworven naar aanleiding van een ruiltransacties, waardeert ze tegen de aanschaffingswaarde of de marktwaarde op de balansdatum als die lager is. De waardering tegen een lagere marktwaarde, zal niet worden behouden als de marktwaarde achteraf hoger is dan de lagere waarde waartegen de voorraad werd gewaardeerd.

De voorraden die verworven zijn door niet-ruiltransacties, worden gewaardeerd tegen de marktwaarde op de datum van de verwerving. Deze zullen echter niet worden gewaardeerd indien ze gratis of tegen een symbolische prijs worden verdeeld of verbruikt worden in het productieproces van goederen die gratis of tegen een symbolische prijs worden verdeeld.

*Het bestuur opteert ervoor om initieel geen voorraden uit te drukken. In afwijking zal geopteerd worden voor de FIFO-waardering (waardering voorraden aan de 'recentste' aankooprijzen).*

### **FINANCIEEL VASTE ACTIVA**

Belangen of aandelen in rechtspersonen worden in de boekhouding opgenomen tegen hun aanschaffingswaarde. De aanschaffingswaarde van belangen of aandelen, ontvangen als vergoeding voor inbrengen die niet bestaan in contanten of die voortkomen uit de omzetting van vorderingen, stemt overeen met de conventionele waarde van de ingebrachte goederen en waarden of van de omgezette vorderingen. Als de conventionele waarde echter lager is dan de marktwaarde van de ingebrachte goederen en waarden of van de omgezette vorderingen, wordt de aanschaffingswaarde geherwaardeerd tot de hogere marktwaarde.

Er worden waardeverminderingen toegepast op de belangen en de aandelen die onder de financiële vaste activa zijn opgenomen in geval van duurzame minderwaarde of ontwaarding, verantwoord door de toestand, de rentabiliteit of de vooruitzichten van de entiteit waarin de belangen of de aandelen worden aangehouden. Het bestuur zal ook op de vorderingen, inclusief de vastrentende effecten, die in de financiële vaste activa zijn opgenomen waardeverminderingen toepassen als er voor het geheel of een gedeelte van de vordering onzekerheid bestaat over de betaling ervan op de vervaldag.

### **MATERIËLE VASTE ACTIVA**

De materiële vaste activa worden onderverdeeld in 3 categorieën. De **gemeenschapsgoederen** zijn de roerende en onroerende activa die worden aangewend binnen het 'maatschappelijk doel' van de organisatie, los van enige bedrijfseconomische activiteit. De **bedrijfsmatige activa** worden aangewend binnen een bedrijfsmatige context, dat betekent waar een bepaald rendement of zekere productiviteit kan worden gekoppeld aan de aangewende activa. De diensten verbonden aan deze activa worden aangeboden aan concurrentiële tarieven, die beogen zoveel als mogelijk de kosten verbonden aan deze diensten te dekken. De **overige activa** worden voor geen van vorige doeleinden aangewend, maar worden aangehouden als '(on)roerende reserve'. Deze activa zijn niet nuttig bij het functioneren van het bestuur, en kunnen mogelijks in de toekomst worden gerealiseerd ter financiering van andere investeringen.



Tot het **erfgoed** behoren de activa met historische, artistieke, wetenschappelijke, ... waarde. Erfgoed zal in veel gevallen weinig economische voordelen opleveren of weinig dienstenpotentieel inhouden (d.i. niet gebruikt worden voor de uitvoering van 'opdrachten/dienstverlening van het bestuur'). In dat geval zullen deze activa geen gebruikswaarde hebben en zal op de aanschafwaarde van deze activa een waardevermindering worden toegepast om de boekhoudkundige waarde terug te brengen tot € 1. Dit geldt ook voor de investeringen die later worden gedaan *om het erfgoed in stand te houden*.

Indien het actief dat behoort tot erfgoed toch geheel of gedeeltelijk wordt ingezet voor de uitvoering van 'opdrachten/dienstverlening van het bestuur' (bv. de dienst toerisme is gevestigd in het belfort), kan dat actief in die mate tóch een gebruikswaarde hebben. De aanschafwaarde van (dat deel van) het erfgoed dat betrekking heeft op deze specifieke dienstverlening (bv. balie, inrichting vergaderzaal, archief, ... van de dienst toerisme in het belfort) wordt afgeschreven conform de waarderingsregels van niet-erfgoederen. Dit geldt ook voor de investeringen die later aan dat actief worden gedaan met betrekking tot de specifieke dienstverlening verstrekt in dat erfgoed. De boekhoudkundige waarde van het overige deel (dat niet gebruikt voor de uitvoering van 'opdrachten/dienstverlening van het bestuur') wordt teruggebracht tot € 1 door uitdrukking van een waardevermindering.

**Overige zakelijke rechten op onroerende goederen** betreft de andere zakelijke rechten die het bestuur bezit op een onroerend goed als de vergoedingen bij aanvang van het contract werden vooruitbetaald (geactiveerde eenmalige vergoeding). Deze activa worden afgeschreven over de looptijd van de overeenkomst, tenzij de economische gebruiksduur van het actief waarop het zakelijk recht betrekking heeft, korter is.

De **gebruiksrechten voor materiële vaste activa** waarover het bestuur beschikt op grond van **leasing of gelijkaardige overeenkomsten** (bv. erfpacht) worden onder de activa opgenomen voor het gedeelte van de volgens de overeenkomst te storten termijnen, dat strekt tot de wedersamenstelling van de kapitaalwaarde van het goed waarop de overeenkomst betrekking heeft. De overeenkomstige schuld aan de passiefzijde waardeert het bestuur ieder jaar ten bedrage van het gedeelte van de in de volgende boekjaren te storten termijnen, dat strekt tot de wedersamenstelling van de kapitaalwaarde van het goed waarop de overeenkomst betrekking heeft. De duur van de afschrijvingsperiode wordt geregeld door IAS17 en IPSAS13: indien het *redelijk zeker* is dat het geleasede actief overgenomen wordt bij het verstrijken van de leaseperiode (lichten van de aankoopoptie), zal het actief worden afgeschreven over de normale gebruiksduur van soortgelijke activa (die in volle eigendom zijn). Indien het *niet redelijk zeker* is dat het actief wordt overgenomen bij het verstrijken van de leaseperiode (aankoopoptie wordt niet gelicht), wordt het actief afgeschreven over de leaseperiode, tenzij de (economische) gebruiksduur korter is.

### **IMMATERIËLE VASTE ACTIVA**

De immateriële vaste activa worden gewaardeerd aan aanschafwaarde, tenzij deze niet verworven zijn van derden. In dat geval worden ze gewaardeerd tegen de vervaardigingsprijs, als die niet hoger is dan een voorzichtige raming van de gebruikswaarde of van het toekomstige rendement of nut voor het bestuur van die vaste activa.

### **VORDERINGEN OP LANGE TERMIJN**

Vorderingen worden in de balans weergegeven tegen de nominale waarde. Indien de inning van deze vorderingen twijfelachtig is, worden deze overgeboekt naar de post dubieuze debiteuren. Op dubieuze debiteuren wordt een correctie geboekt aan de hand van waardeverminderingen, om aan te duiden welk bedrag waarschijnlijk nog zal geïnd worden.

### **SCHULDEN**

De schulden worden gewaardeerd tegen de nominale waarde.

### **NETTO-ACTIEF**

De **ontvangen investeringssubsidies en schenkingen** worden geleidelijk in resultaat genomen (verrekend) volgens hetzelfde ritme als de afschrijvingen of de waardeverminderingen op de vaste activa waarvoor deze werden verkregen. Zolang een investering in uitvoering is en dus nog niet wordt afgeschreven, wordt de verkregen investeringssubsidie nog niet verrekend.

De **voorzieningen** worden stelselmatig gevormd voor bestaande verplichtingen die zeker zijn op balansdatum en waarvan de omvang betrouwbaar kan worden bepaald. Ze worden niet gevormd voor 'waarschijnlijke' verplichtingen en worden niet gehandhaafd als ze op het einde van het financieel boekjaar hoger zijn dan wat vereist is op basis van een actuele beoordeling van de risico's en kosten voor het bestuur.

## **BIJZONDERE BEPALINGEN BIJ DE OVERGANG NAAR BBC (BEGINBALANS)**

De balansstructuur van BBC is volledig anders dan deze van de NGB (nieuwe gemeenteboekhouding). De beginbalans van BBC stemt dus zeker niet overeen met de eindbalans van NGB of NOB, maar is daar uiteraard wel op gebaseerd.

*Bij de conversie naar BBC en de opmaak van de beginbalans heeft het bestuur geopteerd voor de toepassing van het continuïteitsprincipe. Dat houdt in dat de bestaande inventarisbestanddelen werden geconverteerd naar de respectievelijke rubrieken in BBC, op basis van de bestaande (historische) aanschafwaarde. De afschrijvingstermijnen werden vervangen door de termijnen bepaald in bijlage, waardoor de resterende gebruiksduur, de netto-boekwaarde en het jaarlijkse afschrijvingsbedrag van de activa verandert. Hierbij werd uitgegaan van een restwaarde gelijk aan 0.*

*Bestaande activa met een boekwaarde gelijk aan 0, of die niet konden geïndividualiseerd worden werden mogelijks niet opgenomen in de beginbalans. Dit geldt ook voor de corresponderende investeringssubsidies.*

### **MATERIËLE EN IMMATERIËLE VASTE ACTIVA**

*Volledig afgeschreven immateriële activa werden niet overgenomen naar de BBC-omgeving. Dit geldt ook voor afgeschreven niet individualiseerbare roerende materiële activa en roerende activa die onder het grensbedrag vallen opgenomen in de algemene bepalingen van deze waarderingsregels.*

*Voor het bepalen van de historische aanschafwaarde wordt het herwaarderingsbedrag van de terreinen mee opgenomen in de aanschafwaarde. Voor de gebouwen wordt het herwaarderingsbedrag niet mee opgenomen in de aanschafwaarde.*

### **NETTO-ACTIEF**

*De **ontvangen investeringssubsidies en schenkingen** werden geconverteerd voor zover het corresponderende actief werd geconverteerd. De verrekeningstermijn werd aangepast aan de afschrijvingstermijn van het corresponderende actief.*

*De **voorzieningen** voor risico's en kosten werden opnieuw geëvalueerd.*

## AFSCHRIJVINGSTERMIJNEN

MATERIËLE VASTE ACTIVA	AFSCHRIJVINGSTERMIJN
<p><b>Terreinen</b></p> <p>Deze rubriek bevat naast de onbebouwde terreinen ook de gronden van wegen (wegzate), gebouwen, waterlopen en kunst(bouw)werken.</p> <p>De (afschrijfbaar) aanleg en uitrusting op terreinen (bv. verharding, omheining, ...) wordt opgenomen onder de rubriek 'bebouwde terreinen'.</p>	<p>-</p> <p>5-15 jr</p>
<p><b>Gebouwen</b></p> <p><u>Onderhoudswerken aan gebouwen</u> die niet worden opgenomen in de exploitatie, worden over een kortere termijn afgeschreven. Deze termijn hangt af van de aard van het onderhoudswerk en de impact op de gebruikswaarde van het gebouw.</p>	<p>33 jr</p> <p>5-15jr</p>
<p><b>Wegen</b></p> <p>Onder <u>wegen</u> worden alle elementen van het weggennet opgenomen (verharding, slijtlaag, voetpaden, fietspaden, ...).</p> <p>Het aanbrengen of vervangen van de slijtlaag wordt afgeschreven over een kortere termijn.</p> <p>Overige infrastructuur betreffende de wegen</p> <p><u>Onderhoudswerken aan wegen</u> die niet worden opgenomen in de exploitatie, worden over een kortere termijn afgeschreven. Deze termijn hangt af van de aard van het onderhoudswerk en de impact op de gebruikswaarde van de weg.</p>	<p>30 jr</p> <p>5 jr</p> <p>30 jr</p> <p>5-15 jr</p>
<p><b>Waterlopen en waterbekkens</b></p>	<p>33 jr</p>



<p><u>Onderhoudswerken aan waterlopen en waterbekkens</u> die niet worden opgenomen in de exploitatie, worden over een kortere termijn afgeschreven. Deze termijn hangt af van de aard van het onderhoudswerk en de impact op de gebruikswaarde.</p>	5-15 jr
<p><b>Overige onroerende infrastructuur</b></p> <p>Onder overige onroerende infrastructuur worden onder meer het rioleringsnet, de openbare verlichting, nutsleidingen en kunst(bouw)werken opgenomen.</p> <p><u>Onderhoudswerken aan overige onroerende infrastructuur</u> die niet worden opgenomen in de exploitatie, worden over een kortere termijn afgeschreven. Deze termijn hangt af van de aard van het onderhoudswerk en de impact op de gebruikswaarde van de infrastructuur.</p>	30 jr  5-15 jr
<p><b>Installaties, machines en uitrusting</b></p> <p>Onder de installaties, machines en uitrusting wordt onder meer opgenomen werkmateriaal (boormachines, grasmachines, hakselaars, brandweerschermen- en kledij, reanimatietoestellen, keukengerei, diepvriezers, koelkasten, uitrusting van RVT's ,...</p>	5-10 jr
<p><b>Meubilair</b></p> <p>Onder meubilair wordt onder meer opgenomen kasten, stoelen, banken, bureaus,... in de mate dat ze niet onroerend door bestemming zijn</p>	10 jr
<p><b>Kantooruitrusting</b></p> <p>Onder kantooruitrusting wordt onder meer opgenomen faxtoestellen, kopieermachines, papierversnietigers, tv's, dvd-spelers, ...</p> <p><u>Informaticamaterieel</u>: Informaticamateriaal bevat onder meer computers, computerschermen, beamers, laptops, ...</p>	5 jr  5 jr

<b>Rollend materiaal</b>  Rollend materiaal bevat onder meer fietsen, vrachtwagens, brandweerwagens, tractoren en andere voertuigen en hun toebehoren.	5-10 jr
<b>Kunstwerken</b>	50
<b>Erfgoed</b>  - gebruikt voor de uitvoering van 'opdrachten van het bestuur'  - niet gebruikt voor de uitvoering van 'opdrachten van het bestuur'	Cfr. niet- erfgoed  -

<b>IMMATERIËLE VASTE ACTIVA</b>	<b>AFSCHRIJVINGS- TERMIJN</b>
<b>Kosten van onderzoek en ontwikkeling</b>	5 jr
<b>Concessies, octrooien, licenties, knowhow, merken en soortgelijke rechten</b>	5 jr
<b>Goodwill</b>	5 jr
<b>Plannen en studies</b>	5 jr

## 3.8. Niet in de balans opgenomen rechten en verplichtingen

BE	AR	AR Omschrijving	Debet	Credit	
Gemeente	0120000	Debiteuren wegens persoonlijke zekerheden	277.571,38	0,00	IGS Ommeland (Belfius leningtabel)
Gemeente	0130700	Cred. wegens borgstel. vr fin. schuld aangegaan dr Intergem samenwerkingsverband	0,00	277.571,38	IGS Ommeland (Belfius leningtabel)
Gemeente	0920000	Gecumuleerd budgettair resultaat vorig boekjaar	10.983.237,14	1.296.561,00	GBR vorige boekjaar
Gemeente	0930000	Gecumuleerd budgettair resultaat vorig boekjaar	1.296.561,00	10.983.237,14	GBR vorige boekjaar
OCMW	0320000	Ontvangen zekerheden	21.600,00	0,00	Hypotheken OCMW
OCMW	0330000	Zekerheidstellers	0,00	21.600,00	Hypotheken OCMW
OCMW	0920000	Gecumuleerd budgettair resultaat vorig boekjaar	2.448.539,26	1.411.873,11	GBR vorige boekjaar
OCMW	0930000	Gecumuleerd budgettair resultaat vorig boekjaar	1.411.873,11	2.448.539,26	GBR vorige boekjaar

### 3.9. Toelichting kosten, opbrengsten, uitgaven en ontvangsten met buitengewone invloed

Uit de jaarrekening blijkt een meerwaarde bij realisatie van het vast actief ten bedrage van 864.972 euro te verklaren door verkoop van gronden en ander vast actief.

In 2022 werd een verderzetting gedaan van de verkopen van loten bouwgrond ten voordele van de gemeente Jabbeke. Er werden 4 loten verkocht in totaal voor 494.371,40 euro. Dit brengt een boekhoudkundige meerwaarde met zich mee ten bedrage van 209.751,20 euro. Dit is echter louter boekhoudkundig, want de grond in Varsenare-Noord wordt verkocht tegen kostprijs aan de particulier. De boekhoudkundige meerwaarde is dus te verklaren doordat de investeringen inzake wegenissen, openbare verlichting en diverse distributienetten van energie en telefonie niet werden uitgeboekt.

Daarnaast was er nog een verkoop van een perceel in de ambachtszone Stationsstraat voor een bedrag van 649.660 euro. Daar werd een boekhoudkundige meerwaarde gerealiseerd van 609.083,19 euro, grotendeels te verklaren door de inschrijving destijds op de balans aan aankoopwaarde (er heeft nooit een herwaardering plaatsgevonden).

Tot slot was er een openbare verkoop van een lot containers (containerpark Jabbeke) die boekhoudkundig bijna volledig afgeschreven was en aldus met een beperkte boekhoudkundige restwaarde. Dit leverde een meerwaarde bij verkoop van 46.137,37 euro.

## 3.10. Verklaring materiële verschillen

## 3.10.1. Exploitatie - ontvangsten

AR	AR omschrijving	Som van Raming	Som van Vordering	Som van SALDO-ontvangst	Volgnr
7405006	Specifieke werkingssubsidies	198.606,83	133.320,29	65.286,54	1
7408990	Subsidies dienst opvanggezinnen	197.676,00	135.992,49	61.683,51	2
7020000	Opbrengsten uit prestaties	1.135.423,00	1.091.782,61	43.640,39	3
7000099	Verkopen en dienstprestaties	435.077,84	391.718,11	43.359,73	4
7301000	Aanvullende belasting op de personenbelasting	5.959.545,44	5.920.358,94	39.186,50	5
7021000	Opbrengsten opvanggezinnen	200.000,00	166.481,67	33.518,33	6
7332300	Afgifte zakken, klevers, recipiënten	340.000,00	312.395,79	27.604,21	7
7374000	Leegstaande woningen en gebouwen	30.000,00	3.082,42	26.917,58	8
7400000	Gemeentefonds	3.043.606,00	3.023.356,00	20.250,00	9
7404999	Overige algemene werkingssubsidies	481.634,00	461.595,70	20.038,30	10
7050002	Opbrengsten uit verhuur woningen en flats	206.415,00	235.085,09	-28.670,09	11
7040999	Andere terugvorderingen en tussenkomsten	88.000,00	125.755,14	-37.755,14	12
7405002	Personeelsubsidies algemeen	291.000,00	329.049,76	-38.049,76	13
7450000	Recuperaties van kosten	3.100,00	65.689,43	-62.589,43	14
7409999	Overige specifieke werkingssubsidies	0,00	62.964,66	-62.964,66	15
7010003	Toegangsgelden	105.000,00	170.715,19	-65.715,19	16
7005002	Opbrengsten uit bar/cafeteria	175.000,00	246.230,40	-71.230,40	17
7403002	Andere algemene werkingssubsidies - VIA middelen	0,00	77.770,34	-77.770,34	18
7300000	Opcentiemen op de onroerende voorheffing	5.044.217,00	5.206.481,56	-162.264,56	19
7406999	Overige specifieke projectsubsidies	305.174,00	615.940,47	-310.766,47	20
7941000	Tussenkomst in de financiële verplichtingen van het OCMW door de gemeente	0,00	1.463.730,00	-1.463.730,00	21
<b>Eindtotaal</b>		<b>22.443.724,26</b>	<b>24.459.347,03</b>	<b>-2.015.622,77</b>	

Volgnr	Verklaring
1	VIA Middelen - ontvangst geboekt op andere post
2	Verschil raming - realiteit - deels geboekt op andere post (zie onder)
3	Verschil raming - realiteit
4	Verschil raming - realiteit
5	Verschil raming FOD Financiën - realiteit
6	Verschil raming - realiteit
7	Verschil raming - realiteit
8	Enkel register is opgestart
9	Verschil raming - realiteit
10	Deels geboekt op andere post (zie onder)
11	Huur Huis 45 Oekraïne
12	Diverse CN
13	4e kwartaal sectoraal fonds 2021 - laattijdige storting
14	TMVW - vaste en variabele vergoeding (mag niet meer geboekt worden onder dividend)
15	Subsidies klimaatpact en energiecoach (niet voorzien)
16	Herneming activiteiten + middeleeuws festival
17	Opbrengst groter dan voorzien
18	VIA Middelen - ontvangst geboekt op andere post
19	Verschil tussen brief raming Vlaanderen en realiteit
20	Extra subsidie Kind & Gezin / voordien werd bepaalde ontvangst geboekt op andere post
21	Tussenkost gemeente naar OCMW

## 3.10.2. Exploitatie - uitgaven

AR	AR omschrijving	Som van Raming uitgavekrediet	Som van Aanrekening	Som van SALDO-uitgave	Volgnr
6131999	Andere erelonen en vergoedingen	2.185.441,00	1.877.957,29	307.483,71	1
6001000	Aankoop technisch materiaal	101.300,00	13.165,62	88.134,38	2
6150001	Aankoop klein materieel	388.218,00	302.345,79	86.122,21	3
6111000	Gas	386.731,00	310.130,96	76.600,04	4
6040000	Aankopen van roerende goederen bestemd voor verkoop	270.176,00	205.944,11	64.231,89	5
6201000	Bezoldigingen vastbenoemd personeel	1.405.448,00	1.344.893,25	60.554,75	6
6131030	Vergoeding dienst opvanggezinnen	269.631,00	210.178,39	59.452,61	7
6103513	Sneeuwopruiming en ijzelbestrijding	70.000,00	11.836,47	58.163,53	8
6491000	Toegestane werkingssubsidies aan gezinnen	93.500,00	35.711,44	57.788,56	9
6141001	Kantoorbenodigdheden	96.874,00	43.809,99	53.064,01	10
6131014	Uitbesteding onderhoud groen Groot Jabbeke	350.000,00	303.625,73	46.374,27	11
6221100	Werkgeversbijdragen voor bovenwett. verzekering - hosp.verzek.-vastbenoemd pers.	12.944,00	23.688,39	-10.744,39	12
6231004	Maaltijdcheques	205.000,00	218.162,98	-13.162,98	13
6200000	Wedden van de gemeentemandatarissen	307.749,00	324.765,47	-17.016,47	14
6213000	Werkgeversbijdragen wettelijke verzekeringen - contractuelen	1.038.227,00	1.079.901,39	-41.674,39	15
6226000	Werkg.bijdr.voor bovenwet.verzek. - 2de pijlerpensioen ander niet-vastben. pers.	73.000,00	142.000,00	-69.000,00	16
6222000	Werkgeversbijdragen voor bovenwet.verzek. - 2de pijlerpensioen -gesubs.contract.	0,00	78.000,00	-78.000,00	17
6941000	Tussenkomst in de financiële verplichtingen van het OCMW door de gemeente	0,00	1.463.730,00	-1.463.730,00	18
<b>Eindtotaal</b>		<b>19.546.261,50</b>	<b>19.316.921,65</b>	<b>229.140,75</b>	

Volgnr	Verklaring
1	Lagere uitgave bij huishuiloophaling en verwerken afval containerpark dan voorzien (-260.000 euro)
2	kerstverlichting op andere post geboekt + afschaffing ijspiste + overraming
3	Krediet op vaccinatiecentrum niet aangewend; kinderopvang lagere uitgave dan voorzien
4	Brede raming gelet op energiecrisis
5	Minder aankopen voor cafetaria
6	Overraming
7	Overraming
8	Krediet niet aangewend
9	Subsidies worden steeds geraamd aan maximale toekenning
10	Krediet niet volledig aangewend
11	Krediet niet volledig aangewend
12	Indexering lonen - aanpassing naar realiteit
13	Indexering lonen - aanpassing naar realiteit
14	Indexering lonen - aanpassing naar realiteit
15	Indexering lonen - aanpassing naar realiteit
16	Bijdrage 2021 - was nog niet doorgestort
17	Bijdrage 2021 - was nog niet doorgestort
18	Tussenkomst gemeente naar OCMW

## 3.10.3. Investerings - uitgaven

AR	AR omschrijving	Som van Raming uitgavekrediet	Som van Aanrekening	Som van SALDO-uitgave	Volgnr
<b>2500000</b>	Terreinen en gebouwen in leasing of via soortg recht - gemeenschapsgoederen	0,00	-185.428,85	185.428,85	1
<b>2240000</b>	Wegen	1.140.111,19	1.099.561,97	40.549,22	2
<b>2300000</b>	Installaties, machines en uitrusting - gemeenschapsgoederen	390.718,25	380.328,16	10.390,09	3
<b>2200000</b>	Onbebouwde terreinen - gemeenschapsgoederen	8.290,58	0,00	8.290,58	4
<b>2400000</b>	Meubilair - gemeenschapsgoederen	361.695,84	357.015,43	4.680,41	5
<b>2600000</b>	Terreinen - overige MVA	1.359.224,78	1.355.202,05	4.022,73	6
<b>2140000</b>	Plannen en studies	267.069,18	281.481,49	-14.412,31	7
<b>2811000</b>	Belang. in intergem. samenwerk. en soortg. ent. - te storten (-)	0,00	23.243,70	-23.243,70	8
<b>2210000</b>	Gebouwen - gemeenschapsgoederen	1.913.526,01	1.952.391,97	-38.865,96	9
<b>Eindtotaal</b>		<b>6.458.624,12</b>	<b>6.280.549,79</b>	<b>178.074,33</b>	

Volgnr	Verklaring
1	Leasing openbare verlichting (niet voorzien - boekhoudschema wordt steeds laattijdig ontvangen)
2	Verschil tussen geraamde investeringen en realiteit (afhankelijk van uitvoeringssnelheid)
3	Verschil tussen geraamde investeringen en realiteit (afhankelijk van uitvoeringssnelheid)
4	Verschil tussen geraamde investeringen en realiteit (afhankelijk van uitvoeringssnelheid)
5	Verschil tussen geraamde investeringen en realiteit (afhankelijk van uitvoeringssnelheid)
6	Verschil tussen geraamde investeringen en realiteit (afhankelijk van uitvoeringssnelheid)
7	Verschil tussen geraamde investeringen en realiteit (afhankelijk van uitvoeringssnelheid)
8	Aandeelbewegingen- Volstorting aandelen Fluvius West elektriciteit
9	Aanpassingen gebouw OCMW Caverstraat (renovatie dak & raambekleding)



## 3.10.4. Investerings - ontvangsten

AR	AR omschrijving	Som van Raming ontvangstkrediet	Som van Vordering	Som van SALDO-ontvangst	Volgnr
1500000	Investeringsubsidies en -schenkingen in kapitaal met vordering op korte termijn	883.000,00	336.342,50	546.657,50	1
2300000	Installaties, machines en uitrusting - gemeenschapsgoederen	0,00	50.477,64	-50.477,64	2
2810000	Belang. in intergem. samenwerk. en soortg. ent. - AW	0,00	71.197,64	-71.197,64	3
2600000	Terreinen - overige MVA	1.043.000,00	1.144.031,40	-101.031,40	4
<b>Eindtotaal</b>		<b>1.926.000,00</b>	<b>1.602.049,18</b>	<b>323.950,82</b>	

Volgnr	Verklaring
1	Subsidie heraanleg Dorpsstraat - nog niet ontvangen van ABB - AWV
2	Openbare verkoop divers materiaal containerpark
3	Kapitaalvermindering Fluvius openbare verlichting (boekhoudschema wordt steeds laattijdig ontvangen)
4	Verkoop ambachtzone & Varsenare - Noord

**3.10.5. Financiering - ontvangsten**

AR	AR omschrijving	Som van Raming ontvangstkrediet	Som van Vordering	Som van SALDO-ontvangst	Volgnr
1720000	Leasingschulden en soortgelijke schulden in het kader van PPS-overeenkomsten	0,00	-185.428,85	185.428,85	1
1733000	Schulden aan kredietinstellingen ten laste van het bestuur	0,00	559.000,00	-559.000,00	2
<b>Eindtotaal</b>		<b>10.886.966,29</b>	<b>11.260.536,94</b>	<b>-373.570,65</b>	

Volgnr	Verklaring
1	Leasing openbare verlichting (niet voorzien - boekhoudschema wordt steeds laattijdig ontvangen)
2	Is enkel boekhoudkundig - herschrijving wentelkrediet naar lening met betere voorwaarden (is volledige afbetaling / heropname)

## 3.10.6. Financiering - uitgaven

AR	AR omschrijving	Som van Raming uitgavekrediet	Som van Aanrekening	Som van SALDO-uitgave	Volgnr
4233000	Schulden aan kredietinstellingen aangegaan door het bestuur	2.138.762,00	2.084.174,56	54.587,44	1
4220000	Leasingschulden en soortgelijke schulden in het kader van PPS-overeenkomsten	103.216,00	101.871,67	1.344,33	2
4240000	Andere leningen	64.575,00	64.573,05	1,95	3
1733000	Schulden aan kredietinstellingen ten laste van het bestuur	0,00	610.586,48	-610.586,48	4
<b>Eindtotaal</b>		<b>2.470.177,00</b>	<b>3.024.829,26</b>	<b>-554.652,26</b>	

Volgnr	Verklaring
1	Verschil raming - realiteit
2	Verschil raming - realiteit
3	Verschil raming - realiteit
4	Is enkel boekhoudkundig - herschrijving wentelkrediet naar lening met betere voorwaarden (is volledige afbetaling / heropname)

## 3.11. Overzicht van de overgedragen kredieten

## SECRETARIAAT &amp; ALGEMEEN BESTUUR

<u>Investeringsproject</u>	<u>Detail</u>	<u>Budgettaire entiteit</u>	<u>Overdracht 2022 naar 2023</u>	<u>Krediet 2023</u>
Geen investeringsproject	Informaticamaterieel - gemeenschapsgoederen	OCMW	€ 12.500,00	€ 25.000,00
Vernieuwing gemeentehuis	Gebouwen - gemeenschapsgoederen - gemeentehuis fase 1	Gemeente	€ 10.000,00	€ 10.000,00
Vernieuwing gemeentehuis	Informaticamaterieel - inrichting nieuw gemeentehuis	Gemeente	€ 22.947,01	€ 72.947,01
Vernieuwing gemeentehuis	Plannen en studies - Vernieuwing gemeentehuis fase 2	Gemeente	€ 119.637,74	€ 119.637,74
Informaticaplatform gemeente & ocmw	Aankoop technisch materiaal	Gemeente	€ 26.735,99	€ 86.735,99
Digital sign & communicatie	Informaticamaterieel - gemeenschapsgoederen	Gemeente	€ 31.932,89	€ 36.932,89
Onderhoudsmateriaal, machines en materiaal	Installaties, machines en uitrusting - gemeenschapsgoederen	Gemeente	€ 15.000,00	€ 15.000,00

## WEGEN

<u>Investeringsproject</u>	<u>Detail</u>	<u>Budgettaire entiteit</u>	<u>Overdracht 2022 naar 2023</u>	<u>Krediet 2023</u>
Aartrijksesteenweg - losliggend fietspad - fase II	Terreinen - overige MVA	Gemeente	€ 71.751,35	€ 71.751,35
Wandelpad Flaminckapark	Wegen	Gemeente	€ 215.000,00	€ 215.000,00

Eernegemweg - Losliggend fietpad	Plannen en studies - fietsveilig maken Eernegemweg	Gemeente	€ 20.000,00	€ 20.000,00
Realisatie trage wegen - fietsverbindingen	Wegen - Realisatie trage wegen - fietsverbindingen	Gemeente	€ 25.000,00	€ 25.000,00
Oplaadpunten voor E-bikes	Installaties, machines en uitrusting - Oplaadpunten voor E- bikes	Gemeente	€ 10.000,00	€ 10.000,00
Renovatie en herstel landbouwwegen	Renovatie en herstel landbouwwegen	Gemeente	€ 4.888,81	€ 54.888,81
Vernieuwing schuilhuisjes openbaar vervoer	Overige infrastructuur de wegen - schuilhuisjes openbaar vervoer	Gemeente	€ 13.683,78	€ 13.683,78
Maskobossen	Recreatieve doorgang Mascobossen	Gemeente	€ 4.090,87	€ 4.090,87
Maskobossen	Wandelpad Mascobossen	Gemeente	€ 25.000,00	€ 25.000,00
Aankoop en vervanging machines dienst gemeentewerken	Aankoop en vervanging machines dienst gemeentewerken	Gemeente	€ 34.305,00	€ 64.305,00
Vernieuwing wagenpark gemeentewerken	Vernieuwing wagenpark dienst gemeentewerken	Gemeente	€ 273.008,32	€ 398.008,32
Uitrusting speciaal materiaal gemeentewerken	Uitrusting speciaal materiaal gemeentewerken	Gemeente	€ 3.259,72	€ 13.259,72
Aanpassing wegen - veilige schoolomgeving	Informaticamaterieel - gemeenschapsgoederen	Gemeente	€ 3.950,00	€ 3.950,00
Zorgsite Oudenburgweg	Wegen Zorgsite Oudenburgweg	Gemeente	€ 225.000,00	€ 225.000,00

**CONTAINERPARK & AFVALBEHEER**

<u>Investeringsproject</u>	<u>Detail</u>	<u>Budgettaire entiteit</u>	<u>Overdracht 2022 naar 2023</u>	<u>Krediet 2023</u>
Optimaliseren van het Diftar betalingssysteem op het containerpark	Informaticamaterieel containerpark - Diftar	Gemeente	€ 15.000,00	€ 15.000,00
Optimaliseren van het Diftar betalingssysteem op het containerpark	Installaties, machines en uitrusting - Diftar hardware	Gemeente	€ 50.000,00	€ 50.000,00
Aankoop containers - containerpark Jabbeke	Installaties, machines en uitrusting - Aankoop containers containerpark	Gemeente	€ 6.212,49	€ 6.212,49

**RIOLERINGEN**

<u>Investeringsproject</u>	<u>Detail</u>	<u>Budgettaire entiteit</u>	<u>Overdracht 2022 naar 2023</u>	<u>Krediet 2023</u>
Collectieve aanleg IBA's	Plannen en studies - Collectieve aanleg IBA's	Gemeente	€ 25.047,10	€ 25.047,10
Collectieve aanleg IBA's	Overige onroerende infrastructuur - Collectieve aanleg IBA's	Gemeente	€ 200.000,00	€ 300.000,00

**BEHEER VAN NATUUR, GROEN EN BOS**

<u>Investeringsproject</u>	<u>Detail</u>	<u>Budgettaire entiteit</u>	<u>Overdracht 2022 naar 2023</u>	<u>Krediet 2023</u>
Maskobossen	Aankoop grond uitbreiding Masobossen	Gemeente	€ 200.000,00	€ 260.000,00
Aankoop bos- en speelbosgebieden	Aankoop bosgronden en natuurreservaten	Gemeente	€ 2.108,90	€ 52.108,90

Vloethemveld	Plannen en studies toegangspoort Os & Ezel - Vloethemveld	Gemeente	€ 5.222,17	€ 5.222,17
Vloethemveld	Terreinen - overige MVA	Gemeente	€ 20.672,78	€ 20.672,78
Vloethemveld	Gebouwen - Onthaal Vloethemveld	Gemeente	€ 48.166,16	€ 48.166,16

**POLITIE**

<u>Investeringsproject</u>	<u>Detail</u>	<u>Budgettaire entiteit</u>	<u>Overdracht 2022 naar 2023</u>	<u>Krediet 2023</u>
Onderhoud en investeringen gebouwen lokale politie	Gebouwen - Onderhoud en investeringen gebouwen lokale politie	Gemeente	€ 1.022,22	€ 1.022,22

**GEBIEDSONTWIKKELING & WONEN**

<u>Investeringsproject</u>	<u>Detail</u>	<u>Budgettaire entiteit</u>	<u>Overdracht 2022 naar 2023</u>	<u>Krediet 2023</u>
Groene ader centrum Jabbeke	Overige onroerende infrastructuur - verplaatsen cabine groene ader	Gemeente	€ 15.000,00	€ 15.000,00
Groene ader centrum Jabbeke	Terreinen groene ader Jabbeke	Gemeente	€ 21.102,51	€ 321.102,51
Ambachtzone Stationsstraat - Parkweg	Terreinen - overige MVA Ambachtzone Stationsstraat - Parkweg	Gemeente	€ 2.009,13	€ 2.009,13

Ambachtzone Stationsstraat - Parkweg	Plannen en studies Ambachtzone Stationsstraat - Parkweg	Gemeente	€ 10.000,00	€ 10.000,00
Verkoop Varsenare Noord	Terreinen - overige MVA Varsenare Noord	Gemeente	€ 13.874,67	€ 13.874,67
Inbreidingsproject Jabbeke	Plannen en studies inbreiding Jabbeke centrum	Gemeente	€ 19.376,23	€ 19.376,23
Inbreidingsproject Jabbeke	Terreinen - inbreidingsproject	Gemeente	€ 34.854,61	€ 34.854,61
Centrum Varsenare - verwervingen ruimtelijke planning	Plannen en studies inrichting & omgevingsaanleg Schaekhof	Gemeente	€ 75.000,00	€ 100.000,00

**NUTSVOORZIENINGEN**

<u>Investeringsproject</u>	<u>Detail</u>	<u>Budgettaire entiteit</u>	<u>Overdracht 2022 naar 2023</u>	<u>Krediet 2023</u>
Ondergronds brengen van de overblijvende elektriciteitsnetten.	Overige infrastructuur betreffende de wegen	Gemeente	€ 24.163,69	€ 24.163,69
Ondergronds brengen van de overblijvende elektriciteitsnetten.	Overige onroerende infrastructuur - ondergronds brengen elektriciteitsnet	Gemeente	€ 115.981,24	€ 115.981,24

**CULTUUR & ERFGOED**

<u>Investeringsproject</u>	<u>Detail</u>	<u>Budgettaire entiteit</u>	<u>Overdracht 2022 naar 2023</u>	<u>Krediet 2023</u>
Up to date houden technisch materiaal cultuur	Technisch materiaal cultuur	Gemeente	€ 394,99	€ 394,99



Muziek & kunstencentrum Jabbeke Kapellestraat	Plannen en studies Muziek & kunstencentrum	Gemeente	€ 12.159,54	€ 27.159,54
Kunstwerken	Kunstwerken	Gemeente	€ 2.500,00	€ 2.500,00
Restauratie van de molen van Kerrebrouck	Plannen en studies - Restauratie van de molen van Kerrebrouck	Gemeente	€ 19.590,19	€ 19.590,19

**SPORT**

<u>Investeringsproject</u>	<u>Detail</u>	<u>Budgettaire entiteit</u>	<u>Overdracht 2022 naar 2023</u>	<u>Krediet 2023</u>
Diverse onderhoudswerken sportgebouwen	Gebouwen - sportgebouwen - gemeenschapsgoederen	Gemeente	€ 1.608,65	€ 1.608,65
Aanlegsteiger Stalhille	Overige onroerende infrastructuur	Gemeente	€ 45.000,00	€ 45.000,00
Voorziening van terreinen en uitrusting ten behoeve van avonturensport	Onbebouwde terreinen - avonturensport	Gemeente	€ 21.839,23	€ 46.839,23
Uitrusting sportmateriaal	Uitrusting sportmateriaal	Gemeente	€ 8.908,51	€ 18.908,51
VC Jabbeke - diverse gebouwkosten	Plannen en studies	Gemeente	€ 2.944,82	€ 2.944,82
VC Jabbeke - diverse gebouwkosten	Gebouwen - VC Jabbeke diverse gebouwkosten	Gemeente	€ 140.000,00	€ 145.000,00
Renovatie terreinverlichting voetbal- en krachtbalvelden	Renovatie terreinverlichting sportterreinen	Gemeente	€ 28.155,84	€ 28.155,84
Renovatie SPC Varsenare	Plannen en studies - Renovatie SPC Varsenare	Gemeente	€ 30.462,32	€ 130.462,32

Renovatie SPC Varsenare	Gebouwen - Renovatie SPC Varsenare	Gemeente	€ 100.000,00	€ 1.100.000,00
Realisatie tennis- en padelinfrastructuur	Tennis- en padelinfrastructuur	Gemeente	€ 703.565,44	€ 703.565,44
Aanpassing mobiliteit en parking met verzorg voor de dreef Hof van Straeten	Plannen en studies - dreef & parking SPC Varsenare	Gemeente	€ 25.000,00	€ 25.000,00
Aanpassing mobiliteit en parking met verzorg voor de dreef Hof van Straeten	Terreinen - parking SPC Varsenare & aanpassing dreef	Gemeente	€ 25.516,60	€ 125.516,60
Tijdelijk onthaal SPC Varsenare	Installaties en uitrusting - tijdelijk onthaal SPC Varsenare	Gemeente	€ 1.574,79	€ 1.574,79
Krachtballokaal Snellegem	Plannen en studies krachtbal snellegem	Gemeente	€ 2.191,08	€ 2.191,08
Krachtballokaal Snellegem	Gebouwen - sportgebouwen - Krachtballokaal Snellegem	Gemeente	€ 190.000,00	€ 190.000,00

**JEUGD**

<u>Investeringsproject</u>	<u>Detail</u>	<u>Budgettaire entiteit</u>	<u>Overdracht 2022 naar 2023</u>	<u>Krediet 2023</u>
Renovatie skateparken.	Meubilair - skateparken	Gemeente	€ 180.000,00	€ 180.000,00
Voorzien van nieuwe speelterreinen en aanpassing van de bestaande.	Speelenterreinen / speelpleinen	Gemeente	€ 36.077,90	€ 51.077,90

**PATRIMONIUM OCMW**

<u>Investeringsproject</u>	<u>Detail</u>	<u>Budgettaire entiteit</u>	<u>Overdracht 2022 naar 2023</u>	<u>Krediet 2023</u>
Geen investeringsproject	Renovatie & onderhoud patrimonium ocmw	OCMW	€ 50.000,00	€ 50.000,00

**KINDEROPVANG**

<u>Investeringsproject</u>	<u>Detail</u>	<u>Budgettaire entiteit</u>	<u>Overdracht 2022 naar 2023</u>	<u>Krediet 2023</u>
IBO Snellegem	Plannen en studies IBO Snellegem	Gemeente	€ 773,02	€ 773,02
IBO Snellegem	Gebouwen - IBO Snellegem	Gemeente	€ 842,39	€ 842,39
IBO Snellegem	Terreinen van gebouwen - IBO Snellegem	Gemeente	€ 1.994,35	€ 1.994,35
Verbouwen pastorie Snellegem tot kinderdagverblijf	Gebouwen - gemeenschapsgoederen	OCMW	€ 60.000,00	€ 60.000,00
Verbouwen pastorie Snellegem tot kinderdagverblijf	Gebouwen - gemeenschapsgoederen	OCMW	€ 100.000,00	€ 600.000,00

**BEGRAAFPLAATSEN**

<u>Investeringsproject</u>	<u>Detail</u>	<u>Budgettaire entiteit</u>	<u>Overdracht 2022 naar 2023</u>	<u>Krediet 2023</u>
Heraanleg oude begraafplaats centrum Jabbeke	Plannen en studies oude begraafplaats Jabbeke centrum	Gemeente	€ 15.000,00	€ 15.000,00
Heraanleg oude begraafplaats centrum Jabbeke	Heraanleg terrein oude begraafplaats Jabbeke centrum	Gemeente	€ 31.499,19	€ 31.499,19
Begraafplaats Jabbeke	Begraafplaats Jabbeke	Gemeente	€ 16.608,70	€ 16.608,70
Begraafplaats Varsenare	Plannen en studies Begraafplaats Varsenare	Gemeente	€ 3.737,90	€ 3.737,90
Begraafplaats Varsenare	Onbebouwde terreinen - Begraafplaats Varsenare	Gemeente	€ 13.500,00	€ 13.500,00

### 3.12. Tussenkost van de gemeente in het tekort van het OCMW

Vanaf meerjarenplan 2020-2025 maken de gemeenten en hun OCMW's geïntegreerde beleidsrapporten waarin de te bereiken doelstellingen en de financiële evenwichten gezamenlijk tot uiting worden gebracht. Binnen deze geïntegreerde beleidsrapporten is er bijgevolg geen sprake meer van een gemeentelijke bijdrage aan het OCMW.

Ondanks deze wijziging moet de gemeente er wel voor zorgen dat het OCMW zijn financiële verplichtingen kan nakomen. Dit komt voornamelijk tot uiting in het voeren van een gezamenlijk thesauriebeheer waarbij de gemeente periodiek stortingen uitvoert in functie van de cashbehoefte van het OCMW.

Daarnaast bestaat ook de mogelijkheid om een tussenkost te registreren vanuit de gemeente in het tekort van het OCMW. Deze tussenkost wordt niet gebudgetteerd en komt niet tot uiting in de geïntegreerde beleidsrapporten (met uitzondering van de mutatiestaat van het nettoactief in schema T5). Het gaat hier dus om een louter boekhoudtechnische verrichting die geregistreerd wordt in het kader van de resultaatsverwerking.

Om te vermijden dat de gemeente en het OCMW elk jaar opnieuw het bedrag van de tussenkost moeten bepalen, kunnen ze ook een "principe" van tussenkost vaststellen. Lokaal bestuur Jabbeke heeft er dan ook voor gekozen om de tussenkost te bepalen aan de hand van het boekhoudkundig resultaat (opbrengsten - kosten) van het OCMW. Voor boekjaar 2022 werd op basis van dit principe een tussenkost geregistreerd van 1.463.730 EUR.

### 3.13. Locatie bijkomende documentatie

<https://www.jabbeke.be/WebForm.aspx?ID=5>



Gemeente

Jabbeke

geeft je ruimte



# JAARREKENING 2022 *Documentatie*

Gemeente Jabbeke  
0207.528.629  
Dorpsstraat 3  
8490 Jabbeke

O.C.M.W. Jabbeke  
0212.222.340  
Caverstraat 16  
8490 Jabbeke

**Journalnummers:**

JR Budg. 449897

Alg. 25096

EK budg. 33206

**Algemeen directeur: Goele Brouckaert**

**Financieel directeur: Bart Demey**

## Inhoudsopgave

Proef- en saldibalans 31/12/2022

Aansluiting algemeen - budgettair

Overzicht beleidsdoelstellingen met bijhorende actieplannen, acties, ontvangsten en uitgaven

Overzicht toegestane werkingssubsidies en investeringssubsidies

Overzicht beleidsvelden per beleidsdomein

Overzicht verbonden entiteiten

Overzicht personeelsinzet

Overzicht jaarlijkse opbrengsten per belastingssoort

Controletabellen van de leningen

## **Proef- en saldibalans 31/12/2022**



BE	AR	AR Omschrijving	Debet	Credit	Debetsaldo	Creditsaldo
G	0120000	Debiteuren wegens persoonlijke zekerheden	277.571,38	0,00	277.571,38	0,00
G	0130700	Cred. wegens borgstel. vr fin. schuld aangegaan dr Intergem samenwerkingsverband	0,00	277.571,38	0,00	277.571,38
G	0920000	Gecumuleerd budgettair resultaat vorig boekjaar	10.983.237,14	1.296.561,00	9.686.676,14	0,00
G	0930000	Gecumuleerd budgettair resultaat vorig boekjaar	1.296.561,00	10.983.237,14	0,00	9.686.676,14
G	1090000	Saldo beginbalans	0,00	46.584.381,22	0,00	46.584.381,22
G	1220000	Herwaarderingsreserves op financiële vaste activa	122.121,72	986.919,11	0,00	864.797,39
G	1400000	Overgedragen overschot	0,00	36.444.566,82	0,00	36.444.566,82
G	1500000	Investeringsubsidies en -schenkingen in kapitaal met vordering op korte termijn	0,00	9.046.815,84	0,00	9.046.815,84
G	1500009	Investeringsubsidies en -schenkingen in kapitaal met v - in resultaat opgenomen	4.112.100,57	0,00	4.112.100,57	0,00
G	1520000	Investeringsubsidies in de vorm van terugbetaling van leningen	0,00	3.136.001,83	0,00	3.136.001,83
G	1520009	Investeringsubsidies in de vorm van terugbetaling van - in resultaat opgenomen	2.578.321,68	0,00	2.578.321,68	0,00
G	1600000	Voorzieningen voor pensioenen en soortgelijke verplichtingen	0,00	3.191.000,00	0,00	3.191.000,00
G	1720000	Leasingschulden en soortgelijke schulden in het kader van PPS-overeenkomsten	330.870,69	1.064.314,60	0,00	733.443,91
G	1733000	Schulden aan kredietinstellingen ten laste van het bestuur	2.513.337,67	8.108.952,84	0,00	5.595.615,17
G	1733201	Schulden aan kredietinstellingen ten laste van andere derden	153.320,17	817.468,39	0,00	664.148,22
G	1740008	Andere leningen	64.573,05	196.991,87	0,00	132.418,82
G	2140000	Plannen en studies	2.597.426,27	0,00	2.597.426,27	0,00
G	2140007	Plannen en studies - Activa in aanbouw	1.193,02	0,00	1.193,02	0,00
G	2140009	Plannen en studies - Geboekte afschrijvingen	0,00	1.961.965,56	0,00	1.961.965,56
G	2200000	Onbebouwde terreinen - gemeenschapsgoederen	2.826.467,19	0,00	2.826.467,19	0,00
G	2200400	Onbebouwde terreinen - parken & tuinen - gemeenschapsgoederen	3.951.419,54	0,00	3.951.419,54	0,00
G	2200500	Onbebouwde terreinen - sport- en speelpleinen - gemeenschapsgoederen	567.444,83	0,00	567.444,83	0,00
G	2200600	Onbebouwde terreinen - begraafplaatsen - gemeenschapsgoederen	1.275.614,53	0,00	1.275.614,53	0,00
G	2200700	Onbebouwde terreinen - Bosgronden en natuurreservaten - gemeenschapsgoederen	292.004,70	0,00	292.004,70	0,00
G	2202000	Wegzate - gemeenschapsgoederen	5.382.186,88	0,00	5.382.186,88	0,00
G	2203000	Terreinen van waterlopen - gemeenschapsgoederen	206.104,87	0,00	206.104,87	0,00
G	2210000	Gebouwen - gemeenschapsgoederen	9.430.916,37	30.510,34	9.400.406,03	0,00
G	2210007	Gebouwen - gemeenschapsgoederen - Activa in aanbouw	932.936,09	0,00	932.936,09	0,00
G	2210009	Gebouwen - gemeenschapsgoederen - Geboekte afschrijvingen	0,00	2.409.788,27	0,00	2.409.788,27
G	2210100	Gebouwen - administratieve gebouwen - gemeenschapsgoederen	1.825.775,89	0,00	1.825.775,89	0,00
G	2210109	Gebouwen - administratieve gebouwen - gemeenschapsgoed - Geboekte afschrijvingen	0,00	1.452.824,62	0,00	1.452.824,62
G	2210200	Gebouwen - schoolgebouwen - gemeenschapsgoederen	243.929,01	0,00	243.929,01	0,00
G	2210209	Gebouwen - schoolgebouwen - gemeenschapsgoederen - Geboekte afschrijvingen	0,00	87.717,83	0,00	87.717,83
G	2210300	Gebouwen - industriële en exploitatiegebouwen - gemeenschapsgoederen	1.288.576,41	0,00	1.288.576,41	0,00
G	2210309	Gebouwen - industriële en exploitatiegebouwen - gemeee - Geboekte afschrijvingen	0,00	879.817,99	0,00	879.817,99
G	2210400	Gebouwen - sportgebouwen - gemeenschapsgoederen	20.161.470,75	0,00	20.161.470,75	0,00
G	2210409	Gebouwen - sportgebouwen - gemeenschapsgoederen - Geboekte afschrijvingen	0,00	9.521.914,25	0,00	9.521.914,25
G	2210800	Gebouwen - andere gebouwen - gemeenschapsgoederen	1.000.159,64	0,00	1.000.159,64	0,00
G	2210809	Gebouwen - andere gebouwen - gemeenschapsgoederen - Geboekte afschrijvingen	0,00	738.180,45	0,00	738.180,45
G	2220000	Bebouwde terreinen - gemeenschapsgoederen	64.787,57	0,00	64.787,57	0,00
G	2220009	Bebouwde terreinen - gemeenschapsgoederen - Geboekte afschrijvingen	0,00	64.787,57	0,00	64.787,57
G	2240000	Wegen	41.899.897,80	0,00	41.899.897,80	0,00
G	2240007	Wegen - Activa in aanbouw	50.909,13	0,00	50.909,13	0,00
G	2240009	Wegen - Geboekte afschrijvingen	0,00	28.853.624,82	0,00	28.853.624,82
G	2250000	Overige infrastructuur betreffende de wegen	852.507,10	0,00	852.507,10	0,00
G	2250007	Overige infrastructuur betreffende de wegen - Activa in aanbouw	12.445,02	12.445,02	0,00	0,00
G	2250009	Overige infrastructuur betreffende de wegen - Geboekte afschrijvingen	0,00	29.702,18	0,00	29.702,18
G	2260000	Waterlopen en waterbekkens	1.312,97	0,00	1.312,97	0,00
G	2260009	Waterlopen en waterbekkens - Geboekte afschrijvingen	0,00	1.074,26	0,00	1.074,26
G	2280000	Riolering	24.728.812,03	0,00	24.728.812,03	0,00
G	2280007	Riolering - Activa in aanbouw	6.030,80	0,00	6.030,80	0,00
G	2280009	Riolering - Geboekte afschrijvingen	0,00	16.371.552,78	0,00	16.371.552,78
G	2289000	Overige onroerende infrastructuur	6.271.377,15	0,00	6.271.377,15	0,00
G	2289009	Overige onroerende infrastructuur - Geboekte afschrijvingen	0,00	2.725.830,27	0,00	2.725.830,27
G	2300000	Installaties, machines en uitrusting - gemeenschapsgoederen	4.341.575,28	67.991,64	4.273.583,64	0,00
G	2300009	Installaties, machines en uitrusting - gemeenschapsgoe - Geboekte afschrijvingen	4.340,27	3.356.793,79	0,00	3.352.453,52
G	2400000	Meubilair - gemeenschapsgoederen	1.221.542,11	0,00	1.221.542,11	0,00
G	2400009	Meubilair - gemeenschapsgoederen - Geboekte afschrijvingen	0,00	695.281,52	0,00	695.281,52
G	2410000	Informaticamaterieel - gemeenschapsgoederen	946.844,42	0,00	946.844,42	0,00
G	2410009	Informaticamaterieel - gemeenschapsgoederen - Geboekte afschrijvingen	0,00	745.606,16	0,00	745.606,16
G	2430100	Fietsen, brom- en motorfietsen, auto's & bestelwagens - gemeenschapsgoederen	266.842,59	0,00	266.842,59	0,00
G	2430109	Fietsen, brom- en motorfietsen, auto's & bestelwagens - Geboekte afschrijvingen	0,00	101.699,05	0,00	101.699,05
G	2430200	Vrachtwagens & speciale voertuigen - gemeenschapsgoederen	515.334,53	0,00	515.334,53	0,00
G	2430209	Vrachtwagens & speciale voertuigen - gemeenschapsgoed - Geboekte afschrijvingen	0,00	472.544,61	0,00	472.544,61
G	2500000	Terreinen en gebouwen in leasing of via soortg recht - gemeenschapsgoederen	1.363.311,19	230.610,99	1.132.700,20	0,00
G	2500009	Terreinen en gebouwen in leasing of via soortg recht - - Geboekte afschrijvingen	0,00	129.712,99	0,00	129.712,99
G	2600000	Terreinen - overige MVA	10.256.874,97	1.144.031,40	9.112.843,57	0,00
G	2601000	Terreinen van gebouwen - overige MVA	186.824,29	0,00	186.824,29	0,00
G	2601007	Terreinen van gebouwen - overige MVA - Activa in aanbouw	126.697,79	126.697,79	0,00	0,00
G	2700000	Onroerend erfgoed	229.652,03	0,00	229.652,03	0,00
G	2751000	Kunstwerken	175.596,30	0,00	175.596,30	0,00
G	2810000	Belang. in intergem. samenwerk. en soortg. ent. - AW	8.965.210,49	71.197,64	8.894.012,85	0,00
G	2811000	Belang. in intergem. samenwerk. en soortg. ent. - te storten (-)	23.243,70	30.323,70	0,00	7.080,00
G	2818000	Belang. in intergem. samenwerk. en soortg. ent. - geb. meerwaarde	986.919,11	122.121,72	864.797,39	0,00
G	2840000	Andere aandelen - aanschaffingswaarde	11.367.110,30	0,00	11.367.110,30	0,00
G	2841000	Andere aandelen - nog te storten bedragen (-)	0,00	639.279,88	0,00	639.279,88
G	2903009	Vorderingen wegens toegestane leningen - nominale waarde	817.468,39	153.320,17	664.148,22	0,00
G	4000000	Operationele vorderingen uit ruiltransacties - nominale waarde	3.959.465,62	3.483.766,51	475.699,11	0,00
G	4002001	Aflossingen toegestane leningen - nominale waarde	272.229,87	59.369,16	212.860,71	0,00

G	4005005	Vorderingen op intercommunales in rekening-courant	320.152,61	43.200,47	276.952,14	0,00
G	4005999	Andere niet-operationele vorderingen uit ruiltransacties - nominale waarde	71.197,64	71.197,64	0,00	0,00
G	4040000	Te innen opbrengsten uit ruiltransacties	11.050,00	3.530,80	7.519,20	0,00
G	4060000	Gestorte voorschotten en vooruitbetalingen	134.575,65	69.957,66	64.617,99	0,00
G	4060100	Vooruitbetalingen op ruiltransacties - Fluvius OV	4.745,34	0,00	4.745,34	0,00
G	4080000	Transfert naar OCMW	1.810.291,00	1.810.291,00	0,00	0,00
G	4110000	Terug te vorderen btw	215.307,38	6.164,82	209.142,56	0,00
G	4130000	Vorderingen uit belastingen	6.453.216,46	6.003.718,91	449.497,55	0,00
G	4131000	Te ontvangen aanvullende belastingen	6.923.183,24	6.306.921,68	616.261,56	0,00
G	4151000	Vorderingen wegens investeringsubsidies	336.342,50	336.342,50	0,00	0,00
G	4153000	Vorderingen wegens werkingsubsidies	5.303.071,92	5.151.360,23	151.711,69	0,00
G	4160000	Diverse operationele vorderingen uit niet-ruiltransacties - nominaal bedrag	1.035.438,65	1.035.438,65	0,00	0,00
G	4161000	Diverse niet-operationele vorderingen uit niet-ruiltransacties - nominaal bedrag	2.285.329,21	2.255.180,41	30.148,80	0,00
G	4220000	Leasingschulden en soortgelijke schulden in het kader van PPS-overeenkomsten	103.752,41	204.012,12	0,00	100.259,71
G	4233000	Schulden aan kredietinstellingen aangegaan door het bestuur	2.076.119,44	3.918.964,56	0,00	1.842.845,12
G	4233201	Schulden aan kredietinstellingen aangegaan door het bestuur ten laste van derden	163.623,50	316.943,67	0,00	153.320,17
G	4240000	Andere leningen	64.902,84	129.475,89	0,00	64.573,05
G	4400000	Leveranciers	12.011.945,68	12.808.943,60	0,00	796.997,92
G	4440000	Te ontvangen facturen	142.000,00	142.000,00	0,00	0,00
G	4452000	Vervallen kapitaalaflossingen en vervallen interest inzake leasingschulden	101.871,67	101.871,67	0,00	0,00
G	4453000	Vervallen kapitaalaflossingen en vervallen interest aan kredietinstellingen	3.333.516,77	3.435.864,75	0,00	102.347,98
G	4454000	Vervallen kapitaalaflossingen en vervallen interest voor overige leningen	64.573,05	64.573,05	0,00	0,00
G	4480000	Overdrachten van gemeente naar OCMW	0,00	260.291,00	0,00	260.291,00
G	4492000	Te betalen en terug te betalen borgtochten	0,00	745,00	0,00	745,00
G	4493000	Borgtochten ontvangen in contanten	103.907,92	1.186.772,61	0,00	1.082.864,69
G	4499000	Andere overige schulden uit ruiltransacties	0,00	11.063,84	0,00	11.063,84
G	4530000	Ingehouden bedrijfsvoorheffing	1.089.331,21	1.139.940,14	0,00	50.608,93
G	4540000	Rijksdienst voor Sociale Zekerheid	1.445.345,35	1.740.733,78	0,00	295.388,43
G	4550000	Bezoldigingen	2.858.777,50	2.896.021,12	0,00	37.243,62
G	4590000	Andere sociale schulden	4.912,93	5.104,72	0,00	191,79
G	4600000	Voorzieningen voor pensioenen en soortgelijke verplichtingen	0,00	89.000,00	0,00	89.000,00
G	4610000	Voorzieningen voor vakantiegeld	0,00	264.872,00	0,00	264.872,00
G	4740000	Geraamd bedrag der belastingschulden	9,99	9,99	0,00	0,00
G	4750000	Te betalen btw	1.048.909,17	1.445.770,06	0,00	396.860,89
G	4760999	Andere te betalen belastingen en taksen	13.305,46	13.305,46	0,00	0,00
G	4890000	Te betalen toegestane subsidies	2.040.959,26	2.432.520,20	0,00	391.560,94
G	4890200	Schulden uit overboeking wachtrekeningen 31.12	0,00	109.040,00	0,00	109.040,00
G	4891000	Andere diverse schulden uit niet-ruiltransacties	23.243,70	23.243,70	0,00	0,00
G	4943200	Vorderingen wegens leningen ten laste van derden die binnen het jaar vervallen	317.480,46	164.160,29	153.320,17	0,00
G	4993000	Inhouding voor pensioenen	35.357,86	35.357,86	0,00	0,00
G	4994000	Betaling in uitvoering	12.794.759,42	12.794.759,42	0,00	0,00
G	4995000	Wachtrekening diverse boekingen	872.303,79	872.303,79	0,00	0,00
G	5500000	Kredietinstellingen	64.045.076,63	55.388.286,46	8.656.790,17	0,00
G	5500002	Kredietinstellingen - betaling in uitvoering	12.794.759,42	12.794.759,42	0,00	0,00
G	5700000	Kassen	5.431,00	0,00	5.431,00	0,00
G	5700001	Bancontact Jabbeke	10.358,50	10.358,50	0,00	0,00
G	5700002	Bancontact Vars	25.504,00	25.504,00	0,00	0,00
G	5700004	Kassa bevolking Jabbeke	80.339,50	80.339,50	0,00	0,00
G	5800000	Interne overboekingen	30.421.156,21	30.421.156,21	0,00	0,00
G	5800001	Interne overboekingen Bancontact FRO Jabbeke	2.140,50	2.140,50	0,00	0,00
G	5800005	Interne overboekingen bancontact alle locaties	272.644,49	272.644,49	0,00	0,00
G	6001000	Aankoop technisch materiaal	20.236,22	14.778,21	5.458,01	0,00
G	6040000	Aankopen van roerende goederen bestemd voor verkoop	207.137,74	1.193,63	205.944,11	0,00
G	6100999	Andere huur en huurlasten van onroerende goederen	3.800,00	0,00	3.800,00	0,00
G	6103001	Benodigdheden voor gebouwen	25.357,13	112,77	25.244,36	0,00
G	6103010	Prestaties van derden voor onderhoud en herstelling gebouwen	126.230,30	2.216,91	124.013,39	0,00
G	6103099	Overig onderhoud en herstel van gebouw	5.781,34	313,38	5.467,96	0,00
G	6103501	Benodigdheden voor aanleg en onderhoud van wegen en voetpaden	78.491,05	0,00	78.491,05	0,00
G	6103510	Prestaties van derden voor wegen en waterlopen (riolen, bermen, ov, ...)	175.512,53	7.662,40	167.850,13	0,00
G	6103513	Sneeuwopruiming en ijzelbestrijding	11.836,47	0,00	11.836,47	0,00
G	6110000	Elektriciteit	792.325,42	114.098,91	678.226,51	0,00
G	6111000	Gas	299.577,07	26.719,41	272.857,66	0,00
G	6113000	Water	48.917,62	6.355,53	42.562,09	0,00
G	6120100	Brandverzekering	31.406,63	140,71	31.265,92	0,00
G	6120150	Burgerlijke aansprakelijkheid	32.022,01	579,72	31.442,29	0,00
G	6120160	Verzekering voertuigen	12.865,21	1.182,70	11.682,51	0,00
G	6120999	Overige verzekeringen	3.380,16	0,00	3.380,16	0,00
G	6131002	Erelonen en vergoedingen consultancy	73.155,03	0,00	73.155,03	0,00
G	6131003	Erelonen en vergoedingen ontwerp en studieopdrachten	67.389,89	0,00	67.389,89	0,00
G	6131009	Erelonen en vergoedingen financieel beheer	5.410,48	662,68	4.747,80	0,00
G	6131010	Erelonen en vergoedingen expertises	28.814,86	0,00	28.814,86	0,00
G	6131011	Erelonen en vergoedingen Info - Berichtenblad	24.959,42	0,00	24.959,42	0,00
G	6131014	Uitbesteding onderhoud groen Groot Jabbeke	349.866,73	46.241,00	303.625,73	0,00
G	6131015	Uitbaten cafetaria	83.933,06	0,05	83.933,01	0,00
G	6131017	Erelonen en vergoedingen onderhoud bomen & snoeien	31.781,86	5.847,50	25.934,36	0,00
G	6131999	Andere erelonen en vergoedingen	1.908.999,37	33.098,65	1.875.900,72	0,00
G	6134005	Erelonen en vergoedingen coördinerend geneesheer	1.917,66	0,00	1.917,66	0,00
G	6141001	Kantoorbenodigdheden	34.309,36	4.495,11	29.814,25	0,00
G	6141002	Documentatie en abonnementen	30.884,10	0,01	30.884,09	0,00
G	6141003	Post- en frankeringskosten	57.887,97	0,00	57.887,97	0,00

G	6141004	Communicatiekosten telefoon en internet	29.526,34	963,53	28.562,81	0,00
G	6141005	Procedure- en vervolgingskosten	93.406,06	0,00	93.406,06	0,00
G	6141007	Administratieve kosten (mtc, 2e pijler, lonen, pb ...)	59.203,59	0,00	59.203,59	0,00
G	6141200	Huur & herstel meubilair en bureaumateriaal	175,45	0,00	175,45	0,00
G	6142001	Aankoop klein hard- en softwaremateriaal	20.222,97	0,00	20.222,97	0,00
G	6142200	Huur computermaterieel	82.388,62	0,00	82.388,62	0,00
G	6142800	Onderhoudscontracten computermaterieel	164.162,10	754,86	163.407,24	0,00
G	6143001	Representatie- en receptiekosten & kosten onthaal	160.375,28	1.356,92	159.018,36	0,00
G	6143005	Reis- en verblijfkosten (Dienstverplaatsing)	58.420,59	0,00	58.420,59	0,00
G	6150001	Aankoop klein materieel	320.470,50	21.247,81	299.222,69	0,00
G	6150002	Overige diensten en diverse leveringen - actie belgerinkel	7.962,25	0,00	7.962,25	0,00
G	6150006	Lidmaatschappen	71.132,53	8.987,09	62.145,44	0,00
G	6150007	Kosten voor werving en selectie (exclusief erelonen voor juryleden)	12.488,90	0,00	12.488,90	0,00
G	6150009	Collecties (boeken, dvd's,etc...)	45.234,17	108,64	45.125,53	0,00
G	6150010	Opleidingskosten	15.470,24	937,88	14.532,36	0,00
G	6150011	Kosten werkkleding	2.082,12	88,45	1.993,67	0,00
G	6150200	Huur technisch materieel	19.681,50	3.185,70	16.495,80	0,00
G	6150300	Onderhoud, huur en herstelling technisch materieel	97.071,20	1.703,04	95.368,16	0,00
G	6150801	Onderhoud hydranten groot Jabbeke	15.793,02	0,00	15.793,02	0,00
G	6160001	Aankoop benodigdheden voor voertuigen	13.163,30	0,00	13.163,30	0,00
G	6160004	Olie en brandstof voor voertuigen	51.340,33	0,00	51.340,33	0,00
G	6160300	Onderhoud en herstelling voertuigen	87.999,55	660,51	87.339,04	0,00
G	6200000	Wedden van de gemeentemandatarissen	279.995,46	866,87	279.128,59	0,00
G	6200001	Presentiegelden van de gemeentemandatarissen	83.596,01	0,00	83.596,01	0,00
G	6200002	Vakantiegeld mandatarissen	17.016,27	8.082,82	8.933,45	0,00
G	6200300	Andere vergoedingen mandatarissen	4,16	4,16	0,00	0,00
G	6201000	Bezoldigingen vastbenoemd personeel	1.139.180,22	4.843,40	1.134.336,82	0,00
G	6201100	Vakantiegeld vastbenoemd personeel	81.411,80	0,00	81.411,80	0,00
G	6203000	Bezoldigingen contractueel personeel	2.338.310,30	1.721,24	2.336.589,06	0,00
G	6203100	Vakantiegeld contractuelen	167.331,00	2.488,72	164.842,28	0,00
G	6211000	Werkgeversbijdragen wettelijke verzekeringen - vast benoemd personeel	513.008,83	1.626,80	511.382,03	0,00
G	6213000	Werkgeversbijdragen wettelijke verzekeringen - contractuelen	664.477,63	455,16	664.022,47	0,00
G	6226000	Werkg.bijdr.voor bovenwet.verzek. - 2de pijlerpensioen ander niet-vastben. pers.	142.000,00	0,00	142.000,00	0,00
G	6231000	Bijdragen aan arbeidsgeneeskundige dienst	12.280,69	0,00	12.280,69	0,00
G	6231001	Bijdragen aan de gemeentelijke sociale dienst	18.306,40	0,00	18.306,40	0,00
G	6231003	Vakbondspremies	4.329,15	0,00	4.329,15	0,00
G	6231004	Maaltijdcheques	135.693,52	120,00	135.573,52	0,00
G	6231005	Verzekering arbeidsongevallen	56.587,15	2.507,83	54.079,32	0,00
G	6240000	Pensioenen politiek personeel - gepensioneerde schepenen en burgemeesters	88.637,47	0,00	88.637,47	0,00
G	6301000	Afschrijvingen op immateriële vaste activa	310.645,93	0,00	310.645,93	0,00
G	6302000	Afschrijvingen op materiële vaste activa	2.645.008,93	0,00	2.645.008,93	0,00
G	6350000	Voorzieningen voor pensioenen en soortgelijke verplichtingen - toevoeging	127.000,00	0,00	127.000,00	0,00
G	6360000	Voorzieningen voor vakantiegeld - toevoeging	32.371,00	0,00	32.371,00	0,00
G	6400003	Milieubelasting	9,99	0,00	9,99	0,00
G	6400009	Belastingen en taksen op rollend materieel	150,00	0,00	150,00	0,00
G	6409999	Overige werkingsbelastingen	12.481,06	122,50	12.358,56	0,00
G	6420000	Minderwaarde op de realisatie van operationele vorderingen	34.894,58	0,00	34.894,58	0,00
G	6491000	Toegestane werkingssubsidies aan gezinnen	34.410,03	770,00	33.640,03	0,00
G	6492000	Toegestane werkingssubsidies aan bedrijven	642,50	92,50	550,00	0,00
G	6493000	Toegestane werkingssubsidies aan verenigingen	147.380,19	4.065,00	143.315,19	0,00
G	6493001	Conto verenigingen - winstdeelname	11.733,89	0,00	11.733,89	0,00
G	6493002	Algemene werkingssubsidies ontwikkelingssamenwerking	25.880,00	0,00	25.880,00	0,00
G	6494000	Toegestane werkingssubsidies aan andere overheidsinstellingen	1.916.346,69	0,00	1.916.346,69	0,00
G	6494001	Toegestane werkingssubsidies kerkfabrieken	207.494,30	0,00	207.494,30	0,00
G	6499999	Andere toegestane werkingssubsidies	24.420,00	6.458,01	17.961,99	0,00
G	6500000	Financiële kosten van leningen ten laste van het bestuur	198.935,23	778,44	198.156,79	0,00
G	6500020	Financiële kosten van leningen ten laste van derden	21.452,70	0,00	21.452,70	0,00
G	6630000	Minderwaarde op realisatie vaste activa	0,00	0,00	0,00	0,00
G	6930000	Over te dragen overschot van het boekjaar	3.012.678,56	0,00	3.012.678,56	0,00
G	6941000	Tussenkost in de financiële verplichtingen van het OCMW door de gemeente	1.463.730,00	0,00	1.463.730,00	0,00
G	7000003	Verkoop van schroot/oud ijzer	0,00	23.406,10	0,00	23.406,10
G	7000008	Verkoop van infobrochures	0,00	1.182,50	0,00	1.182,50
G	7000099	Verkopen en dienstprestaties	0,00	9.165,00	0,00	9.165,00
G	7005002	Opbrengsten uit bar/cafeteria	1.926,48	248.156,88	0,00	246.230,40
G	7010002	Inschrijvingsgelden	0,00	1.883,35	0,00	1.883,35
G	7010003	Toegangsgelden	4.385,23	175.100,42	0,00	170.715,19
G	7020000	Opbrengsten uit prestaties	8.486,81	1.011.420,44	0,00	1.002.933,63
G	7020004	recuperatie lidgeld MMC	200,00	7.540,00	0,00	7.340,00
G	7020005	Naamplaatjes kerkhoven	0,00	40,00	0,00	40,00
G	7020009	Afgifte administratieve bescheiden - notariskosten	4.375,00	24.775,00	0,00	20.400,00
G	7020999	Opbrengsten uit andere prestaties	0,00	28.750,00	0,00	28.750,00
G	7021000	Opbrengsten opvanggezinnen	78,00	10.972,00	0,00	10.894,00
G	7040005	Tussenkosten van ouders in naschoolse opvang	2.057,51	145.306,13	0,00	143.248,62
G	7040999	Andere terugvorderingen en tussenkosten	47.243,97	172.999,11	0,00	125.755,14
G	7050002	Opbrengsten uit verhuur woningen en flats	2.025,07	56.770,63	0,00	54.745,56
G	7050999	Andere huuropbrengsten	0,00	3.436,70	0,00	3.436,70
G	7060001	Opbrengsten uit concessies	200,00	13.950,00	0,00	13.750,00
G	7300000	Opcentiemen op de onroerende voorheffing	1.021,06	5.207.502,62	0,00	5.206.481,56
G	7301000	Aanvullende belasting op de personenbelasting	0,00	5.920.358,94	0,00	5.920.358,94
G	7302000	Motorrijtuigen	22.196,05	276.483,71	0,00	254.287,66

G	7310000	Aansluiting riolering	0,00	20.000,00	0,00	20.000,00
G	7316000	Aanvragen stedenbouwkundige vergunningen	0,00	1.140,00	0,00	1.140,00
G	7332100	Jaarlijkse milieubelasting	0,00	277.462,50	0,00	277.462,50
G	7332300	Afgifte zakken, klevers, recipiënten	818,00	313.213,79	0,00	312.395,79
G	7341400	Taxidiensten	0,00	4.750,00	0,00	4.750,00
G	7342100	Kampeerterreinen / kampeerverblijfparken	0,00	17.522,00	0,00	17.522,00
G	7342400	Verspreiding kosteloos reclaimedrukwerk	0,00	7.823,64	0,00	7.823,64
G	7360000	Plaatsrecht markten	0,00	101,00	0,00	101,00
G	7360100	Plaatsrecht kermissen	0,00	1.100,00	0,00	1.100,00
G	7369999	Andere belastingen op het gebruik van het openbaar domein	0,00	50.409,45	0,00	50.409,45
G	7371000	Niet-bebouwde gronden	0,00	73.828,00	0,00	73.828,00
G	7373000	Ontbreken van parkeerplaatsen	0,00	18.447,16	0,00	18.447,16
G	7374000	Leegstaande woningen en gebouwen	0,00	3.082,42	0,00	3.082,42
G	7376000	Leegstand / verkrotting bedrijfsruimten	0,00	829,94	0,00	829,94
G	7377000	Tweede verblijven	0,00	18.375,00	0,00	18.375,00
G	7400000	Gemeentefonds	0,00	2.781.487,52	0,00	2.781.487,52
G	7400100	Sectorale subsidies gemeentefonds & Eliaheffing	291.876,58	690.146,80	0,00	398.270,22
G	7403001	Dode hand	0,00	20.769,00	0,00	20.769,00
G	7403002	Andere algemene werkingssubsidies - VIA middelen	19.253,67	79.788,67	0,00	60.535,00
G	7404000	Regularisatiepremie contingentgesco's	33.219,34	517.866,54	0,00	484.647,20
G	7404001	Subsidie compensatie dividenden	0,00	126.725,07	0,00	126.725,07
G	7404999	Overige algemene werkingssubsidies	2.664,56	460.014,17	0,00	457.349,61
G	7405002	Personeelsubsidies algemeen	143,59	18.651,93	0,00	18.508,34
G	7405003	Sociale maribel	0,00	48.214,00	0,00	48.214,00
G	7405006	Specifieke werkingssubsidies	0,00	11.833,75	0,00	11.833,75
G	7405999	Overige werkingstoelage aangaande personeelsaangelegenheden	0,00	1.401,00	0,00	1.401,00
G	7406999	Overige specifieke projectsubsidies	0,00	615.940,47	0,00	615.940,47
G	7409999	Overige specifieke werkingssubsidies	0,00	62.964,66	0,00	62.964,66
G	7440000	Inhouding pensioen	54,51	17.624,42	0,00	17.569,91
G	7450000	Recuperaties van kosten	2.853,42	60.627,77	0,00	57.774,35
G	7450001	Schadevergoedingen	0,00	30.583,73	0,00	30.583,73
G	7470000	Werknemersinhouding maaltijdcheques	0,00	15.799,55	0,00	15.799,55
G	7500000	Opbrengsten uit financiële vaste activa	52.472,04	1.266.551,50	0,00	1.214.079,46
G	7510000	Creditintresten op rekening courant	0,00	31,71	0,00	31,71
G	7530000	In resultaat genomen kapitaalsubsidies en schenkingen	0,00	267.913,19	0,00	267.913,19
G	7580000	Terugvordering van financiële kosten ten laste van derden	0,00	21.451,03	0,00	21.451,03
G	7630000	Meerwaarde op de realisatie van fin., mat. en immat. vaste activa	0,00	864.971,76	0,00	864.971,76
			390.072.364,94	390.072.364,94	215.281.042,18	215.281.042,18

BE	AR	AR Omschrijving	Debet	Credit	Debetsaldo	Creditsaldo
O	0320000	Ontvangen zekerheden	21.600,00	0,00	21.600,00	0,00
O	0330000	Zekerheidstellers	0,00	21.600,00	0,00	21.600,00
O	0920000	Gecumuleerd budgettaire resultaat vorig boekjaar	2.448.539,26	1.411.873,11	1.036.666,15	0,00
O	0930000	Gecumuleerd budgettaire resultaat vorig boekjaar	1.411.873,11	2.448.539,26	0,00	1.036.666,15
O	1090000	Saldo beginbalans	89.697,04	2.040.179,66	0,00	1.950.482,62
O	1400000	Overgedragen overschot	0,00	6.487.704,78	0,00	6.487.704,78
O	1410000	Overgedragen tekort	5.887.935,27	0,00	5.887.935,27	0,00
O	1500000	Investeringsubsidies en -schenkingen in kapitaal met vordering op korte termijn	0,00	2.176.210,86	0,00	2.176.210,86
O	1500009	Investeringsubsidies en -schenkingen in kapitaal met v - in resultaat opgenomen	553.995,30	0,00	553.995,30	0,00
O	1600000	Voorzieningen voor pensioenen en soortgelijke verplichtingen	0,00	473.000,00	0,00	473.000,00
O	1733000	Schulden aan kredietinstellingen ten laste van het bestuur	89.504,08	389.933,92	0,00	300.429,84
O	2201000	Terreinen van gebouwen - gemeenschapsgoederen	649.829,97	0,00	649.829,97	0,00
O	2210000	Gebouwen - gemeenschapsgoederen	5.130.989,13	0,00	5.130.989,13	0,00
O	2210009	Gebouwen - gemeenschapsgoederen - Geboekte afschrijvingen	0,00	3.028.214,41	0,00	3.028.214,41
O	2220000	Bebouwde terreinen - gemeenschapsgoederen	350.518,80	0,00	350.518,80	0,00
O	2310000	Installaties, machines en uitrusting - gemeenschapsgoederen	13.594,20	0,00	13.594,20	0,00
O	2310009	Installaties, machines en uitrusting - gemeenschapsgoe - Geboekte afschrijvingen	0,00	13.594,20	0,00	13.594,20
O	2400000	Meubilair - gemeenschapsgoederen	96.383,31	18.156,62	78.226,69	0,00
O	2400009	Meubilair - gemeenschapsgoederen - Geboekte afschrijvingen	0,00	70.109,05	0,00	70.109,05
O	2410000	Informaticamaterieel - gemeenschapsgoederen	69.674,15	0,00	69.674,15	0,00
O	2410009	Informaticamaterieel - gemeenschapsgoederen - Geboekte afschrijvingen	0,00	61.514,28	0,00	61.514,28
O	2430000	Rollend materieel - gemeenschapsgoederen	54.752,76	0,00	54.752,76	0,00
O	2430009	Rollend materieel - gemeenschapsgoederen - Geboekte afschrijvingen	0,00	54.752,76	0,00	54.752,76
O	2430100	Fietsen, brom- en motorfietsen, auto's & bestelwagens - gemeenschapsgoederen	28.886,33	0,00	28.886,33	0,00
O	2430109	Fietsen, brom- en motorfietsen, auto's & bestelwagens - Geboekte afschrijvingen	0,00	17.331,80	0,00	17.331,80
O	2480000	Rollend materieel - bedrijfsmatige MVA	8.345,60	0,00	8.345,60	0,00
O	2480009	Rollend materieel - bedrijfsmatige MVA - Geboekte afschrijvingen	0,00	8.345,60	0,00	8.345,60
O	2600000	Terreinen - overige MVA	910.943,41	0,00	910.943,41	0,00
O	2810000	Belang. in intergem. samenwerk. en soortg. ent. - AW	520,59	0,00	520,59	0,00
O	2840000	Andere aandelen - aanschaffingswaarde	17.205,80	0,00	17.205,80	0,00
O	4000000	Operationele vorderingen uit ruiltransacties - nominale waarde	743.918,87	702.367,75	41.551,12	0,00
O	4040000	Te innen opbrengsten uit ruiltransacties	201.146,29	169.187,30	31.958,99	0,00
O	4060000	Gestorte voorschotten en vooruitbetalingen	1.268.298,98	1.255.560,25	12.738,73	0,00
O	4080000	Transfert naar OCMW	260.291,00	0,00	260.291,00	0,00
O	4135000	Vorderingen uit recuperatie van specifieke kosten van de sociale dienst	35.332,10	29.786,24	5.545,86	0,00
O	4140000	Te innen opbrengsten uit niet-ruiltransacties	2.898,30	2.898,30	0,00	0,00
O	4153000	Vorderingen wegens werkingssubsidies	1.779.337,47	1.523.968,11	255.369,36	0,00
O	4160000	Diverse operationele vorderingen uit niet-ruiltransacties - nominaal bedrag	48.433,00	17.281,97	31.151,03	0,00
O	4160200	Vorderingen uit overboeking wachtrekeningen 31.12	15.706,97	15.706,97	0,00	0,00
O	4161000	Diverse niet-operationele vorderingen uit niet-ruiltransacties - nominaal bedrag	23.644,52	12.324,41	11.320,11	0,00
O	4161100	Diverse niet-operationele vorderingen uit niet-ruiltransacties - STEUN	2.687,93	30,00	2.657,93	0,00
O	4161111	Fictieve vordering om kostenplaatsen te salderen op wachtrekening - EV	114.932,29	114.932,29	0,00	0,00
O	4233000	Schulden aan kredietinstellingen aangegaan door het bestuur	221.243,34	283.810,80	0,00	62.567,46
O	4400000	Leveranciers	870.554,91	941.865,51	0,00	71.310,60
O	4440000	Te ontvangen facturen	80.505,98	80.505,98	0,00	0,00
O	4453000	Vervallen kapitaalaflossingen en vervallen intrest aan kredietinstellingen	169.598,40	190.953,01	0,00	21.354,61
O	4480000	Overdrachten van gemeente naar OCMW	1.870.291,00	1.870.291,00	0,00	0,00
O	4493000	Borgtochten ontvangen in contanten	2.728,00	27.054,50	0,00	24.326,50
O	4530000	Ingehouden bedrijfsvoorheffing	339.406,85	357.176,07	0,00	17.769,22
O	4540000	Rijksdienst voor Sociale Zekerheid	746.196,72	764.616,70	0,00	18.419,98
O	4550000	Bezoldigingen	1.411.808,64	1.412.224,73	0,00	416,09
O	4590000	Andere sociale schulden	1.112,15	281,24	830,91	0,00
O	4600000	Voorzieningen voor pensioenen en soortgelijke verplichtingen	0,00	10.000,00	0,00	10.000,00
O	4610000	Voorzieningen voor vakantiegeld	0,00	114.620,00	0,00	114.620,00
O	4760000	Te betalen roerende voorheffing	13,50	13,50	0,00	0,00
O	4760999	Andere te betalen belastingen en taksen	37.799,83	37.799,83	0,00	0,00
O	4810000	Operationele schulden inzake sociale dienstverlening OCMW	493.188,65	510.695,55	0,00	17.506,90
O	4890000	Te betalen toegestane subsidies	49.058,41	73.501,85	0,00	24.443,44
O	4890200	Schulden uit overboeking wachtrekeningen 31.12	3.552,57	4.525,16	0,00	972,59
O	4891000	Andere diverse schulden uit niet-ruiltransacties	174.485,37	174.502,71	0,00	17,34
O	4900000	Over te dragen kosten	1.616,75	1.616,75	0,00	0,00
O	4990501	Wachtrekeningen : scharnierrekening	780,06	780,06	0,00	0,00
O	4991030	Wachtrekening - prepaid kaarten Belfius	1.710,00	1.710,00	0,00	0,00
O	4992000	Te identificeren inningen	4.949,10	4.949,10	0,00	0,00
O	4992010	Wachtrekening - te identificeren inningen	36.138,33	36.138,33	0,00	0,00
O	4992020	Wachtrekening - terugvorderingen sociale dienst	18.386,58	18.386,58	0,00	0,00
O	4993000	Inhouding voor pensioenen	6.207,88	6.207,88	0,00	0,00
O	4994000	Betaling in uitvoering	1.627.827,38	1.627.827,38	0,00	0,00
O	4995000	Wachtrekening diverse boekingen	71.755,40	71.755,40	0,00	0,00
O	5300000	Termijndeposito's - nominale waarde	1.651.424,73	1.350.053,09	301.371,64	0,00
O	5500000	Kredietinstellingen	10.307.365,37	9.992.155,12	315.210,25	0,00
O	5500002	Kredietinstellingen - betaling in uitvoering	1.618.456,64	1.618.456,64	0,00	0,00
O	5700000	Kassen	14.641,87	14.641,87	0,00	0,00
O	5800000	Interne overboekingen	999.532,94	999.532,94	0,00	0,00
O	6001000	Aankoop technisch materiaal	7.818,27	110,66	7.707,61	0,00

O	6103000	Onderhoudscontract liftinstallatie	931,08	0,00	931,08	0,00
O	6103010	Prestaties van derden voor onderhoud en herstelling gebouwen	26.287,16	566,42	25.720,74	0,00
O	6103099	Overig onderhoud en herstel van gebouw	4.377,07	91,30	4.285,77	0,00
O	6110000	Elektriciteit	31.799,44	5.131,05	26.668,39	0,00
O	6111000	Gas	41.189,36	3.916,06	37.273,30	0,00
O	6113000	Water	4.143,09	555,39	3.587,70	0,00
O	6120100	Brandverzekering	3.543,86	25,62	3.518,24	0,00
O	6120150	Burgerlijke aansprakelijkheid	3.477,83	118,50	3.359,33	0,00
O	6120160	Verzekering voertuigen	888,40	0,00	888,40	0,00
O	6120999	Overige verzekeringen	1.034,76	0,00	1.034,76	0,00
O	6131001	Erelonen en vergoedingen notarissen, deurwaarders, advocaten	24,00	0,00	24,00	0,00
O	6131020	Vergoeding vrijwilligers	14.640,48	257,88	14.382,60	0,00
O	6131030	Vergoeding dienst opvanggezinnen	210.178,39	0,00	210.178,39	0,00
O	6131999	Andere erelonen en vergoedingen	2.056,57	0,00	2.056,57	0,00
O	6135001	Uitgegeven keuken	90.713,61	0,00	90.713,61	0,00
O	6135002	Uitgegeven was en linnen	2.451,14	0,00	2.451,14	0,00
O	6141001	Kantoorbenodigdheden	13.995,74	0,00	13.995,74	0,00
O	6141002	Documentatie en abonnementen	3.560,92	47,64	3.513,28	0,00
O	6141007	Administratieve kosten (mtc, 2e pijler, lonen, pb ...)	34.699,38	1.632,04	33.067,34	0,00
O	6141800	Onderhoudscontracten meubilair en bureaumateriaal	56,84	0,00	56,84	0,00
O	6141999	Overige administratiekosten	756,43	0,00	756,43	0,00
O	6142800	Onderhoudscontracten computermaterieel	348,46	0,00	348,46	0,00
O	6143001	Representatie- en receptiekosten & kosten onthaal	19.776,24	3.460,03	16.316,21	0,00
O	6143005	Reis- en verblijfkosten (Dienstverplaatsing)	500,00	0,00	500,00	0,00
O	6150001	Aankoop klein materieel	3.373,10	250,00	3.123,10	0,00
O	6150006	Lidmaatschappen	1.333,19	260,37	1.072,82	0,00
O	6150010	Opleidingskosten	5.667,46	0,00	5.667,46	0,00
O	6150011	Kosten werkkleding	6.835,18	202,34	6.632,84	0,00
O	6150200	Huur technisch materieel	148,80	0,00	148,80	0,00
O	6150300	Onderhoud, huur en herstelling technisch materieel	1.297,63	0,00	1.297,63	0,00
O	6160004	Olie en brandstof voor voertuigen	440,82	0,00	440,82	0,00
O	6160300	Onderhoud en herstelling voertuigen	2.656,92	0,00	2.656,92	0,00
O	6200000	Wedden van de gemeentemandarissen	45.636,88	0,00	45.636,88	0,00
O	6200001	Presentiegelden van de gemeentemandarissen	15.612,11	0,00	15.612,11	0,00
O	6201000	Bezoldigingen vastbenoemd personeel	217.160,23	6.603,80	210.556,43	0,00
O	6203000	Bezoldigingen contractueel personeel	1.577.062,46	38.360,68	1.538.701,78	0,00
O	6204000	Bezoldigingen tewerkstellingsprojecten	58.377,78	1.715,12	56.662,66	0,00
O	6211000	Werkgeversbijdragen wettelijke verzekeringen - vast benoemd personeel	90.802,97	1.786,41	89.016,56	0,00
O	6213000	Werkgeversbijdragen wettelijke verzekeringen - contractuelen	417.367,41	1.488,49	415.878,92	0,00
O	6214000	Werkgeversbijdragen wettelijke verzekeringen - tewerkstellingsprojecten	15.848,22	384,70	15.463,52	0,00
O	6221100	Werkgeversbijdragen voor bovenwett. verzekering - hosp.verzek.-vastbenoemd pers.	24.261,56	573,17	23.688,39	0,00
O	6222000	Werkgeversbijdragen voor bovenwett.verzek. - 2de pijlerpensioen -gesubs.contract.	78.000,00	0,00	78.000,00	0,00
O	6230004	Andere vergoedingen voor het personeel	3.292,06	0,00	3.292,06	0,00
O	6231001	Bijdragen aan de gemeentelijke sociale dienst	11.000,00	0,00	11.000,00	0,00
O	6231003	Vakbondspremies	2.653,35	46,55	2.606,80	0,00
O	6231004	Maaltijdcheques	88.502,03	5.912,57	82.589,46	0,00
O	6231005	Verzekering arbeidsongevallen	26.886,92	6.796,86	20.090,06	0,00
O	6231006	Externe dienst preventieve bescherming op het werk	10.820,27	0,00	10.820,27	0,00
O	6240000	Pensioenen politiek personeel - gepensioneerde schepenen en burgemeesters	9.714,14	0,00	9.714,14	0,00
O	6302000	Afschrijvingen op materiële vaste activa	130.202,55	0,00	130.202,55	0,00
O	6350000	Voorzieningen voor pensioenen en soortgelijke verplichtingen - toevoeging	32.000,00	0,00	32.000,00	0,00
O	6360000	Voorzieningen voor vakantiegeld - toevoeging	10.420,00	0,00	10.420,00	0,00
O	6400000	Onroerende voorheffing	36.009,16	0,00	36.009,16	0,00
O	6400008	Bijdragen reprobabel	250,66	0,00	250,66	0,00
O	6480011	Leefloon basisregeling 55% Cat. 101	97.184,82	0,00	97.184,82	0,00
O	6480022	Leefloon ingeschreven vreemdelingenregister	45.392,61	0,00	45.392,61	0,00
O	6480024	Installatiepremie wet 23/08/2004	1.568,62	0,00	1.568,62	0,00
O	6480090	SINE tewerkstelling	5.400,00	0,00	5.400,00	0,00
O	6481000	Toekenning dienstverlening in speciën	36.839,99	0,00	36.839,99	0,00
O	6481010	Huursubsidie	577,99	0,00	577,99	0,00
O	6481011	Tussenkomst in energiekosten (Creg)	4.209,93	0,00	4.209,93	0,00
O	6481020	Kosten minimale levering aardgas	2.033,52	0,00	2.033,52	0,00
O	6481030	Sociale acties	342,43	250,00	92,43	0,00
O	6481060	Covid-19 tijdelijke premie	2.050,00	0,00	2.050,00	0,00
O	6481070	Tussenkomst in kosten patrimonium - vluchtelingen Oekraïne	49.866,46	6.320,00	43.546,46	0,00
O	6481080	Kosten socio-culturele participatie	3.821,29	0,00	3.821,29	0,00
O	6481090	Toekenning federale stookoliepremie	20.947,97	0,00	20.947,97	0,00
O	6482010	Toekenning dienstverlening in natura	206,05	0,00	206,05	0,00
O	6482020	Betaling mutualiteitsbijdragen ziekte en invaliditeit	826,92	0,00	826,92	0,00
O	6482110	Verblijfskosten bejaarden in andere rusthuizen	7.045,06	0,00	7.045,06	0,00
O	6482150	Bijdrage prestaties gezins- en bejaardenhulp	18.996,24	0,00	18.996,24	0,00
O	6482220	Ts.komst in de huur + woondienst JOGI	1.415,36	0,00	1.415,36	0,00
O	6482230	Kosten medische verzorging	4.178,35	0,00	4.178,35	0,00
O	6482250	Farmaceutische kosten	2.044,38	0,00	2.044,38	0,00
O	6482260	Bijdrage voor begrafeniskosten	1.426,96	0,00	1.426,96	0,00
O	6482300	Financiële steun asielzoekers	197.823,75	0,00	197.823,75	0,00

O	6482320	Tegemoetkoming steunverlenend centrum tgv buitenlandse	19.354,38	219,96	19.134,42	0,00
O	6482330	Asielzoekers op doortocht	144,79	144,79	0,00	0,00
O	6482440	Sociaal pedagogische toelage	5.450,00	0,00	5.450,00	0,00
O	6482450	Toelage voor de gehandicapten	7.695,00	45,00	7.650,00	0,00
O	6482460	Steen voor medische kosten aan toegewezen asielzoekers	847,66	0,00	847,66	0,00
O	6482480	Mantelzorgtoelage	5.235,00	0,00	5.235,00	0,00
O	6482490	Toelage voor de thuisverzorger	24.408,06	75,00	24.333,06	0,00
O	6491000	Toegestane werkingsubsidies aan gezinnen	2.071,41	0,00	2.071,41	0,00
O	6499000	Samenwerkingsovereenkomsten	44.041,55	3.908,93	40.132,62	0,00
O	6500000	Financiële kosten van leningen ten laste van het bestuur	29.810,74	10.004,24	19.806,50	0,00
O	6540000	Gerealiseerde wisselresultaten	1,62	0,00	1,62	0,00
O	6570000	Diverse financiële kosten - bank	1.114,45	0,00	1.114,45	0,00
O	6572000	Bankkosten	162,67	0,00	162,67	0,00
O	6930000	Over te dragen overschot van het boekjaar	911.115,45	0,00	911.115,45	0,00
O	7000099	Verkopen en dienstprestaties	13.050,53	395.603,64	0,00	382.553,11
O	7020000	Opbrengsten uit prestaties	249,59	89.098,57	0,00	88.848,98
O	7020003	Verstrekken van bevolkingsgegevens	0,00	204,49	0,00	204,49
O	7020004	recuperatie lidgeld MMC	0,00	1.206,00	0,00	1.206,00
O	7020999	Opbrengsten uit andere prestaties	0,00	1.303,05	0,00	1.303,05
O	7021000	Opbrengsten opvanggezinnen	3.001,18	158.588,85	0,00	155.587,67
O	7040009	Terugvordering tussenkomst opladen gas en elektriciteit	0,00	800,00	0,00	800,00
O	7049999	Diverse ontvangsten correcties	1,50	3.947,74	0,00	3.946,24
O	7050002	Opbrengsten uit verhuur woningen en flats	10.370,45	190.709,98	0,00	180.339,53
O	7050003	Opbrengsten uit verpachtingen	146,42	9.686,85	0,00	9.540,43
O	7060002	Opbrengsten uit jachtrechten	0,00	165,79	0,00	165,79
O	7060999	Andere opbrengsten uit concessie en verleende rechten	0,00	1.890,38	0,00	1.890,38
O	7400000	Gemeentefonds	0,00	241.868,48	0,00	241.868,48
O	7400024	Ts.komst leefloon installatiepremie Cat.109 - 100 %	1.449,15	1.449,15	0,00	0,00
O	7403002	Andere algemene werkingsubsidies - VIA middelen	6.197,71	23.433,05	0,00	17.235,34
O	7404000	Regularisatiepremie contingentgesco's	0,00	246.908,46	0,00	246.908,46
O	7404999	Overige algemene werkingsubsidies	12.549,82	16.795,91	0,00	4.246,09
O	7405002	Personeelsubsidies algemeen	0,00	310.541,42	0,00	310.541,42
O	7405006	Specifieke werkingsubsidies	0,00	121.486,54	0,00	121.486,54
O	7405007	Recuperatie kosten participatiecheques	0,00	4.293,10	0,00	4.293,10
O	7405008	Inspanningsvergoeding Tijdelijke tewerkstelling - TWE01	0,00	13.360,00	0,00	13.360,00
O	7405011	Wet 26 mei 2002 Ts.komst Staat leefloon basisregeling 55%	2.805,32	52.218,00	0,00	49.412,68
O	7405022	Wet 26 mei 2002 Tskomst Staat Leefloon ingeschreven vreemdelingenregister	0,00	35.056,02	0,00	35.056,02
O	7405024	Ts.komst leefloon installatiepremie Cat.109 - 100 %	0,00	7.540,49	0,00	7.540,49
O	7405026	Wet 26 mei 2002 - sociaal inschakelingsinitiatief - 100 %	0,00	4.550,00	0,00	4.550,00
O	7405032	Begeleid-kosten en activ GPMI (10%)	12,12	107,23	0,00	95,11
O	7405033	Wet 26 mei 2002 Begeleid-kosten en activ GPMI student (10%)	0,00	1.056,07	0,00	1.056,07
O	7405042	Recuperatie personeelskosten 100 %	0,00	2.764,17	0,00	2.764,17
O	7405047	Wet 26 mei 2002 - art. 60 voltijds vnf 2017 - 100%	0,00	37.320,88	0,00	37.320,88
O	7405051	Terugvordering Leefloon Cat. 101	676,48	0,00	676,48	0,00
O	7405900	Covid-19 tijdelijke premies en toelagen	0,00	11.403,11	0,00	11.403,11
O	7408001	Toelagen fed overh wet 2 april 1965: Niet ingeschr vreemdeling 25% (Oekraïne)	15.063,27	21.558,28	0,00	6.495,01
O	7408002	Toelagen fed overh wet 2 april 1965: Niet ingeschr vreemdeling 35% (Oekraïne)	0,00	15.816,95	0,00	15.816,95
O	7408005	Toelagen federale overheid : verwarmingsfonds	0,00	23.396,83	0,00	23.396,83
O	7408008	Toelagen federale overheid : Wet 2 april 1965 - niet ingeschreven vreemdeling	0,00	211.961,10	0,00	211.961,10
O	7408009	Toelagen federale overheid : toegewezen asielzoekers LOI	0,00	31.845,47	0,00	31.845,47
O	7408011	Subsidies gas- en elektriciteit sector (CREG)	0,00	67.013,02	0,00	67.013,02
O	7408990	Subsidies dienst opvanggezinnen	8.740,55	144.733,04	0,00	135.992,49
O	7440000	Inhouding pensioen	0,00	3.103,94	0,00	3.103,94
O	7450000	Recuperaties van kosten	1.647,35	9.562,43	0,00	7.915,08
O	7450010	Recuperatie 8.86% RSZ bijdrage tweede pensioenpijler	0,00	166,58	0,00	166,58
O	7470000	Werknemersinhouding maaltijdcheques	0,00	8.640,43	0,00	8.640,43
O	7480011	Recuperatie van leefloon basisregeling	3.569,68	28.069,41	0,00	24.499,73
O	7481000	Terugbetaling van dienstverlening in speciën	670,00	8.451,97	0,00	7.781,97
O	7481050	Terugbetaling tegemoetkoming kosten energielevering	0,00	1.719,99	0,00	1.719,99
O	7481060	Covid-19 tijdelijke premies en toelagen	0,00	2.050,00	0,00	2.050,00
O	7482110	Terugbetaling verblijfskosten bejaarden in rusthuizen	0,00	3.787,78	0,00	3.787,78
O	7482220	Terugbetaling bijdrage in de huur	0,00	1.220,48	0,00	1.220,48
O	7482230	Terugbetaling kosten medische verzorging	0,00	1.676,50	0,00	1.676,50
O	7482250	Terugbetaling farmaceutische kosten	0,00	1.704,64	0,00	1.704,64
O	7482300	Terugbetaling asielzoekers	0,00	5.466,62	0,00	5.466,62
O	7482460	Terugvordering farmaceutische kosten niet in bestelling (100%)	0,00	306,32	0,00	306,32
O	7510000	Creditintresten op rekening courant	0,00	1,03	0,00	1,03
O	7530000	In resultaat genomen kapitaalsubsidies en schenkingen	0,00	25.016,88	0,00	25.016,88
O	7540000	Gerealiseerde wisselresultaten	0,00	1,09	0,00	1,09
O	7930000	Over te dragen tekort van het boekjaar	0,00	911.115,21	0,00	911.115,21
O	7941000	Tussenkomst in de financiële verplichtingen van het OCMW door de gemeente	0,00	1.463.730,00	0,00	1.463.730,00
			50.242.488,16	50.242.488,16	20.981.629,85	20.981.629,85

## **Aansluiting algemeen - budgettair**



AR	Debet	Credit	Saldo
510	0	0	0
511	0	0	0
520	0	0	0
530	1.651.425	1.350.053	301.372
54	0	0	0
55-0	74.352.442	65.380.442	8.972.000
55-1	0	0	0
55-2	14.413.216	14.413.216	0
55-3	0	0	0
55-4	0	0	0
55-5	0	0	0
55-6	0	0	0
55-7	0	0	0
55-8	0	0	0
57	136.275	130.844	5.431
58	31.695.474	31.695.474	0
<b>Liquide middelen</b>	<b>122.248.832</b>	<b>112.970.029</b>	<b>9.278.803</b>

(1)

4000	4.703.384	4.186.134	517.250
4002	272.230	59.369	212.861
4005	391.350	114.398	276.952
404	212.196	172.718	39.478
405	0	0	0
406	1.407.620	1.325.518	82.102
4070	0	0	0
4072	0	0	0
4075	0	0	0
408	2.070.582	1.810.291	260.291
410	0	0	0
411	215.307	6.165	209.143
4120	0	0	0
4121	0	0	0
4122	0	0	0
4123	0	0	0
4124	0	0	0
4125	0	0	0
4126	0	0	0
4127	0	0	0
4128	0	0	0
4130	6.453.216	6.003.719	449.498
4131	6.923.183	6.306.922	616.262
4132	0	0	0
4133	0	0	0
4134	0	0	0
4135	35.332	29.786	5.546
4136	0	0	0
4137	0	0	0
4138	0	0	0
4139	0	0	0
414	2.898	2.898	0
4151	336.343	336.343	0
4153	7.082.409	6.675.328	407.081
4160	1.099.579	1.068.428	31.151
4161	2.426.594	2.382.467	44.127
4170	0	0	0
4171	0	0	0
<b>Vorderingen op korte termijn</b>	<b>33.632.225</b>	<b>30.480.484</b>	<b>3.151.741</b>

(2)

AR	Debet	Credit	Saldo
430	0	0	0
433	0	0	0
439	0	0	0
440	12.882.501	13.750.809	-868.309
444	222.506	222.506	0
4451	0	0	0
4452	101.872	101.872	0
4453	3.503.115	3.626.818	-123.703
4454	64.573	64.573	0
446	0	0	0
448	1.870.291	2.130.582	-260.291
4490	0	0	0
4491	0	0	0
4492	0	745	-745
4493	106.636	1.213.827	-1.107.191
4499	0	11.064	-11.064
453	1.428.738	1.497.116	-68.378
454	2.191.542	2.505.350	-313.808
455	4.270.586	4.308.246	-37.660
459	6.025	5.386	639
474	10	10	0
475	1.048.909	1.445.770	-396.861
476	51.119	51.119	0
481	493.189	510.696	-17.507
482	0	0	0
483	0	0	0
489	2.291.299	2.817.334	-526.034
<b>Schulden op korte termijn</b>	<b>30.532.911</b>	<b>34.263.822</b>	<b>-3.730.911</b>

(3)

<b>Budgettair nettowerkkapitaal</b>	<b>8.699.632</b>
499	15.470.176
<b>Budgettair nettowerkkapitaal + wachtrekeningen</b>	<b>8.699.632</b>
Resultaat van de budgettaire verrichtingen (budgettaire dagboeken vol)	8.699.632
<b>Verschil tussen algemene en budgettaire boekhouding</b>	<b>0</b>

(4) = (1) + (2) + (3)

(5)

(6) = (4) + (5)

(7)

(8) = (6) - (7)

<b>Budgettair nettowerkkapitaal + wachtrekeningen</b>	<b>8.699.632</b>
408	2.070.582
448	1.870.291
<b>Budgettair nettowerkkapitaal + wachtrekeningen excl. interne R/C</b>	<b>8.699.632</b>
Gecumuleerd budgettair resultaat (schema J2, rubriek VII)	8.699.632
<b>Verschil tussen algemene boekhouding en schema J2</b>	<b>0</b>

(6)

(9)

(10)

(11) = (6) - (9) - (10)

(12)

(13) = (11) - (12)

## **Overzicht beleidsdoelstellingen met bijhorende actieplannen, acties, ontvangsten en uitgaven**

# ODAA: Overzicht doelstellingen, actieplannen en acties



2022

Journalvolnummers: JR Budg. 449897 Alg. 25096 / EK Budg. 33206 IK Budg. 30024

Gemeente Jabbeke (0207.528.629)  
Dorpsstraat 3, 8490 Jabbeke  
Algemeen directeur: Goele Brouckaert

OCMW Jabbeke (0212.222.340)  
Caverstraat 16, 8490 Jabbeke  
Financieel directeur: Bart Demey

## Beleidsdoelstelling: BD-1: Privacy bij veiligheidscamera's

Kwalitatieve omschrijving: Het gemeentelijk veiligheidsnetwerk neemt een belangrijke plaats in bij vaststelling en handhaving van overlastverschijnselen. Het netwerk werd uitgerold over de voornaamste gemeentelijke inrichtingen. Hierdoor wordt het veiligheidsgevoel verhoogd en wordt vandalisme zoveel als mogelijk tegengegaan.

Het gaat om intussen 30 veiligheidscamera's waarbij het respect voor de privacy centraal dient te staan. Omdat privacy een belangrijke prioriteit is dient omtrent het inzetten van veiligheidscamera's jaarlijks gerapporteerd te worden aan de gemeenteraad

Van 01/01/2020 tot 31/12/2025

### **Actieplan: AP-1: Er is een jaarlijkse rapportering aan de gemeenteraad omtrent de gemeentelijke veiligheidscamera's**

Van 01/01/2020 tot 31/12/2025

Actie: ACT-1: Rapport omtrent aard & omvang van de gemeentelijke camera's

Van 01/01/2020 tot 31/12/2025

Actie: ACT-2: Rapport omtrent de noodzaak en de aanwendig van de gemeentelijke camera's

Van 01/01/2020 tot 31/12/2025

Actie: ACT-3: Rapport omtrent de veiligheidsgaranties en deraadpleging van de gemeentelijke camera's

Van 01/01/2020 tot 31/12/2025

## Beleidsdoelstelling: BD-2: Veiligheid voor zwakke weggebruiker en schoolomgeving

Kwalitatieve omschrijving: Veiligheid garanderen op vlak van verkeer, milieu en infrastructuur is een kerntaak van de gemeente. Bij de herziening van het gemeentelijk mobiliteitsplan wordt per deelkern een overzichtsplan opgemaakt van de mobiliteitsstromen met de snelheid en de verkeersonveiligheid. Omdat de veiligheid voor de zwakke weggebruiker en in de schoolomgeving van prioritair belang is dient hieromtrent jaarlijks aan de gemeenteraad gerapporteerd te worden.

Van 01/01/2020 tot 31/12/2025

	2022		
	Jaarrekening	Eindkredieten	Initiële kredieten
<b>Exploitatie</b>			
Uitgaven	44.713	75.000	60.000
Ontvangsten	0	0	0
Saldo	-44.713	-75.000	-60.000
<b>Investerings</b>			
Uitgaven	6.050	10.000	0
Ontvangsten	0	0	0
Saldo	-6.050	-10.000	0
<b>Financiering</b>			

### **Actieplan: AP-2: De realisatie van meer veiligheid voor de zwakke weggebruiker - de veiligheid van de schoolomgeving**

Van 01/01/2020 tot 31/12/2025

	2022		
	Jaarrekening	Eindkredieten	Initiële kredieten
<b>Exploitatie</b>			
Uitgaven	44.713	75.000	60.000
Ontvangsten	0	0	0
Saldo	-44.713	-75.000	-60.000
<b>Investerings</b>			
Uitgaven	6.050	10.000	0
Ontvangsten	0	0	0
Saldo	-6.050	-10.000	0
<b>Financiering</b>			

**Actie: ACT-4: Studie voor de opmaak van verkeersplannen per deekern**

Van 01/01/2020 tot 31/12/2025

	2022		
	Jaarrekening	Eindkredieten	Initiële kredieten
<b>Exploitatie</b>			
Uitgaven	18.480	25.000	25.000
Ontvangsten	0	0	0
Saldo	-18.480	-25.000	-25.000
<b>Investerings</b>			
Uitgaven	6.050	10.000	0
Ontvangsten	0	0	0
Saldo	-6.050	-10.000	0
<b>Financiering</b>			

**Actie: ACT-5: Opmaak en up to date houden veiligheidsplan schoolomgeving**

Van 01/01/2020 tot 31/12/2025

	2022		
	Jaarrekening	Eindkredieten	Initiële kredieten
<b>Exploitatie</b>			
Uitgaven	15.276	25.000	10.000
Ontvangsten	0	0	0
Saldo	-15.276	-25.000	-10.000
<b>Investerings</b>			
<b>Financiering</b>			

**Actie: ACT-6: Rapportering over het stakeholdersoverleg**

Van 01/01/2020 tot 31/12/2025

**Actie: ACT-7: Rapportering jaarlijkse realisaties**

Van 01/01/2020 tot 31/12/2025

**Actie: ACT-23: Aanpassing van wegen en fietspaden in het kader van een veilige schoolomgeving**

Van 01/01/2020 tot 31/12/2025

	2022		
	Jaarrekening	Eindkredieten	Initiële kredieten
<b>Exploitatie</b>			
Uitgaven	10.956	25.000	25.000
Ontvangsten	0	0	0
Saldo	-10.956	-25.000	-25.000
<b>Investerings</b>			
<b>Financiering</b>			

## Beleidsdoelstelling: BD-3: Kortere responstijden bij meldingen en verzoeken voor onderhoud en werken aan het openbaar domein.

Kwalitatieve omschrijving: Het is duidelijk dat het goede onderhoud van de gemeente steeds omvangrijker en intenser wordt, zeker sinds de invoering van het pesticidenverbod op het openbaar domein.

Wat betreft de onderhoudswerken kon het lokaal bestuur destijds terugvallen op aangereikte sociale tewerkstelling maar de conjunctuur maakt dat dit op vandaag veel minder aan bod komt. Daarbij komt dat het lokaal bestuur geconfronteerd wordt met problemen voor een passende aanwerving. Dit en de steeds toegenomen techniciteit van het werk maakt dat er noodzakelijk meer en meer een beroep moet worden gedaan op uitbesteding. Jabbeke heeft in het kader van de onderhoudswerken een traditie van uitbesteding voor huisvuilafhaling, straatvegen en straatkolkreiniging, gras maaien en bepaald snoeiwerk.

Van 01/01/2020 tot 31/12/2025

	2022		
	Jaarrekening	Eindkredieten	Initiële kredieten
Exploitatie			
Uitgaven	479.723	631.977	980.126
Ontvangsten	0	0	0
Saldo	-479.723	-631.977	-980.126
Investerings			
Financiering			

### **Actieplan: AP-3: Een belangrijk deel van het jaarbudget voorzien wordt voor outsourcing van onderhoudswerken**

Het is de bedoeling om dit in het kader van het goede onderhoud van de gemeente te intensifiëren waarbij (1) een belangrijk bijkomend jaarbudget hiervoor ter beschikking gesteld wordt, (2) voor de taakstellingen groenonderhoud en onderhoud voetpaden en wegen en (3) waarbij het geheel van de outsourcing aan een eigen dienst met controle en jaarrapportering toegewezen worden.

Van 01/01/2020 tot 31/12/2025

	2022		
	Jaarrekening	Eindkredieten	Initiële kredieten
Exploitatie			
Uitgaven	479.723	631.977	980.126
Ontvangsten	0	0	0
Saldo	-479.723	-631.977	-980.126
Investerings			
Financiering			

### **Actie: ACT-8: De gemeente voorziet in een budget voor outsourcing voor groenonderhoud**

Van 01/01/2020 tot 31/12/2025

	2022		
	Jaarrekening	Eindkredieten	Initiële kredieten
Exploitatie			
Uitgaven	337.771	407.726	407.726
Ontvangsten	0	0	0
Saldo	-337.771	-407.726	-407.726
Investerings			
Financiering			

**Actie: ACT-9: De gemeente voorziet in een budget voor outsourcing voor onderhoud en werken aan voetpaden en wegen**

Van 01/01/2020 tot 31/12/2025

	2022		
	Jaarrekening	Eindkredieten	Initiële kredieten
<b>Exploitatie</b>			
Uitgaven	141.951	224.251	572.400
Ontvangsten	0	0	0
Saldo	-141.951	-224.251	-572.400
Investerings			
Financiering			

**Beleidsdoelstelling: BD-4: Het vergroenen van de gemeente**

Kwalitatieve omschrijving: Het inzetten op de verdere vergroening van onze gemeente is een belangrijke prioriteit. Daarbij kan gedacht worden aan het aanleggen van groendaken, maar in het bijzonder aan het bijkomend aanplanten van bomen: bossen, laanbomen, tuinen met bomen.

Van 01/01/2020 tot 31/12/2025

	2022		
	Jaarrekening	Eindkredieten	Initiële kredieten
<b>Exploitatie</b>			
Uitgaven	19.840	20.000	20.000
Ontvangsten	7.500	0	0
Saldo	-12.340	-20.000	-20.000
Investerings			
Financiering			

**Actieplan: AP-4: Actieplan om 1 bijkomende boom per inwoner over de volgende 10 jaar aan te planten of 1388 per jaar**

Van 01/01/2020 tot 31/12/2025

	2022		
	Jaarrekening	Eindkredieten	Initiële kredieten
<b>Exploitatie</b>			
Uitgaven	19.840	20.000	20.000
Ontvangsten	7.500	0	0
Saldo	-12.340	-20.000	-20.000
Investerings			
Financiering			

**Actie: ACT-10: Er wordt jaarlijks een aanplantingsplan opgemaakt en voorgelegd aan de GR.**

Van 01/01/2020 tot 31/12/2025

**Actie: ACT-11: De gemeente voorziet een jaarlijks krediet teninde 1388 bomen per jaar aan te planten.**

Van 01/01/2020 tot 31/12/2025

	2022		
	Jaarrekening	Eindkredieten	Initiële kredieten
<b>Exploitatie</b>			
Uitgaven	19.840	20.000	20.000
Ontvangsten	7.500	0	0
Saldo	-12.340	-20.000	-20.000
Investerings			
Financiering			

## Beleidsdoelstelling: BD-5: Schuldbeheersing op minder dan 10% van het balanstotaal

Kwantitatieve omschrijving: Er wordt een nieuwe doelstelling geplaatst waarbij gestreefd wordt naar de beperking van de schuldratio tot minder dan 10% van het balanstotaal van het lokaal bestuur in 2025.

Van 01/01/2020 tot 31/12/2025

	2022		
	Jaarrekening	Eindkredieten	Initiële kredieten
<b>Exploitatie</b>			
Uitgaven	19.807	0	0
Ontvangsten	0	0	0
Saldo	-19.807	0	0
<b>Investerings</b>			
<b>Financiering</b>			
Uitgaven	2.922.958	2.304.319	2.347.650
Ontvangsten	722.624	163.624	5.163.624
Saldo	-2.200.334	-2.140.695	2.815.974

### **Actieplan: AP-5: Deelrapportering over schuldbeheer n.a.v. het budget en de jaarrekening**

Het bestuur rapporteert uitvoerig over de financiële schulden van de gemeente, het ocmw en de kerkfabrieken. Bij de begroting wordt jaarlijks voorgelegd aan de gemeenteraad wat de jaarlijkse kapitaalsaflossingen bedragen die opgenomen zijn in het meerjarenplan. Bij voorlegging van de jaarrekening wordt voorlegging gedaan aan de raad van de totale schuld aan financiële instellingen t.a.v. het balanstotaal. Het bestuur engageert zich dat de totale financiële schuld op het einde van het meerjarenplan maximaal 10% van het balanstotaal zal bedragen.

Van 01/01/2020 tot 31/12/2025

	2022		
	Jaarrekening	Eindkredieten	Initiële kredieten
<b>Exploitatie</b>			
Uitgaven	19.807	0	0
Ontvangsten	0	0	0
Saldo	-19.807	0	0
<b>Investerings</b>			
<b>Financiering</b>			
Uitgaven	2.922.958	2.304.319	2.347.650
Ontvangsten	722.624	163.624	5.163.624
Saldo	-2.200.334	-2.140.695	2.815.974

### **Actie: ACT-12: De gemeente beperkt de schuldratio tot 10% van het balanstotaal**

Van 01/01/2020 tot 31/12/2025

	2022		
	Jaarrekening	Eindkredieten	Initiële kredieten
<b>Exploitatie</b>			
Uitgaven	19.807	0	0
Ontvangsten	0	0	0
Saldo	-19.807	0	0
<b>Investerings</b>			
<b>Financiering</b>			
Uitgaven	2.922.958	2.304.319	2.347.650
Ontvangsten	722.624	163.624	5.163.624
Saldo	-2.200.334	-2.140.695	2.815.974



## Beleidsdoelstelling: BD-6: Beheersing van de personeelskosten

Kwalitatieve omschrijving: De personeelskosten belopen in 2019 ongeveer 36% van de ontvangsten. Het is heel belangrijk om het uitgavenbudget personeelskosten in de hand te houden. Het is dan ook het doel om de personeelskosten in deze legislatuur niet te laten stijgen boven 40% t.a.v. de exploitatie-ontvangsten.

Van 01/01/2020 tot 31/12/2025

	2022		
	Jaarrekening	Eindkredieten	Initiële kredieten
Exploitatie			
Uitgaven	8.402.954	8.302.009	7.805.089
Ontvangsten	1.113.048	1.254.343	1.385.096
Saldo	-7.289.906	-7.047.666	-6.419.993
Investerings			
Financiering			

### **Actieplan: AP-6: Rapportering op regelmatige basis over het geheel van de personeelskosten**

Er wordt jaarlijks bij de begroting gerapporteerd over de personeelskost. Bij de ramingen onder dit actieplan staan zowel de personeelsuitgaven als de personeelssubsidies ontvangen door hogere overheden. Het bestuur neemt echter het engagement om de bruto-personeelsuitgave te beperken tot 40% van de exploitatie-ontvangsten. Bijkomende rapportering wordt aldus voorzien in de jaarlijkse voorlegging van het meerjarenplan en de jaarlijkse voorlegging van de jaarrekening.

Van 01/01/2020 tot 31/12/2025

	2022		
	Jaarrekening	Eindkredieten	Initiële kredieten
Exploitatie			
Uitgaven	8.402.954	8.302.009	7.805.089
Ontvangsten	1.113.048	1.254.343	1.385.096
Saldo	-7.289.906	-7.047.666	-6.419.993
Investerings			
Financiering			

### **Actie: ACT-13: De personeelskost wordt beperkt tot 40% t.a.v. de gecombineerde exploitatie-ontvangsten**

Van 01/01/2020 tot 31/12/2025

	2022		
	Jaarrekening	Eindkredieten	Initiële kredieten
Exploitatie			
Uitgaven	8.402.954	8.302.009	7.805.089
Ontvangsten	1.113.048	1.254.343	1.385.096
Saldo	-7.289.906	-7.047.666	-6.419.993
Investerings			
Financiering			

## Beleidsdoelstelling: BD-7: Het beter uittekenen van de organisatiebeheersing

Kwalitatieve omschrijving: Er wordt een prioritaire doelstelling voorzien in het beter uittekenen van de organisatiebeheersing en de rapportering aan de gemeenteraad.

Van 01/01/2020 tot 31/12/2025

### **Actieplan: AP-7: Het realiseren van een betere interne controle en organisatiebeheersing**

Uit een organisatie-audit van de Vlaamse overheid blijkt de aanbeveling om te werken aan een meer duidelijk kader voor de organisatiebeheersing en aan een overkoepelend doelstellingenkader volgens het SMART-principe (specifiek, meetbaar, aanvaardbaar, realistisch en tijdgebonden). Daarbij wordt ook een meer geregelde rapportering aan de gemeenteraad verwacht.

Daarbij moet wel rekening gehouden worden met de eigenheid van de gemeente, haar bestuur, de benadering van lokaal besturen zoals dit in Jabbeke gegroeid is en de beperkingen in de schaalgrootte van de gemeente en de permanente kostprijsbeheersing bij de omkadering.

Van 01/01/2020 tot 31/12/2025

### **Actie: ACT-14: Voorlegging van een jaarlijks actieplan omtrent de doelstellingen en de risicobeheersing**

Van 01/01/2020 tot 31/12/2025

## **Beleidsdoelstelling: BD-8: Werken aan een geïntegreerd breed onthaal**

Kwalitatieve omschrijving: Binnen het samenwerkingsverband GBO WE40 willen we de toegankelijkheid naar het brede hulpverleningsaanbod verhogen en de onderbescherming van kwetsbare inwoners tegen gaan door enerzijds in te zetten op actieve doorverwijzing tussen de partners en anderzijds meer laagdrempelig buurtgericht (outreaching) te werken. Belangrijk daarvoor is een betere kennis en afstemming van elkaar aanbod te realiseren. De concrete uitwerking wordt opgenomen op de website van de eerstelijnszone.

Van 01/01/2020 tot 31/12/2025

### ***Actieplan: AP-8: Creëren van een kader voor het geïntegreerd breed onthaal***

Uitwerken van een concreet kader waarbinnen het geïntegreerd breed onthaal binnen de eerstelijnszone WE40 zich verder kan ontplooiën.

Van 01/01/2020 tot 31/12/2025

### **Actie: AP-8: Creëren van een kader voor het geïntegreerd breed onthaal**

Uitwerken van een concreet kader waarbinnen het geïntegreerd breed onthaal binnen de eerstelijnszone WE40 zich verder kan ontplooiën.

Van 01/01/2020 tot 31/12/2025

### ***Actieplan: AP-9: Toegankelijkheid binnen de eerstelijnszone verhogen***

Verhogen van de toegankelijkheid van het brede hulp-, dienst- en zorgverleningsaanbod binnen de eerstelijnszone WE40 om zo de onderbescherming van de meest kwetsbare inwoners, meer specifiek de éénoudergezinnen, tegen te gaan.

Van 01/01/2020 tot 31/12/2025

### **Actie: AP-9: Toegankelijkheid binnen de eerstelijnszone verhogen**

Verhogen van de toegankelijkheid van het brede hulp-, dienst- en zorgverleningsaanbod binnen de eerstelijnszone WE40 om zo de onderbescherming van de meest kwetsbare inwoners, meer specifiek de éénoudergezinnen, tegen te gaan.

Van 01/01/2020 tot 31/12/2025

### ***Actieplan: AP-10: Uitbreiden van het geïntegreerd breed onthaal naar andere doelgroepen***

Verdere uitrol van het geïntegreerd breed onthaal naar andere doelgroepen, met name personen met een woonproblematiek, mensen in multiproblem-situaties, ... met de nodige aandacht voor optimalisatie en vernieuwing in het hulpverleningsaanbod.

Van 01/01/2020 tot 31/12/2025

### **Actie: AP-10: Uitbreiden van het geïntegreerd breed onthaal naar andere doelgroepen**

Verdere uitrol van het geïntegreerd breed onthaal naar andere doelgroepen, met name personen met een woonproblematiek, mensen in multiproblem-situaties, ... met de nodige aandacht voor optimalisatie en vernieuwing in het hulpverleningsaanbod.

Van 01/01/2020 tot 31/12/2025

## Beleidsdoelstelling: BD-9: De opwaardering van de site SPC Varsenare

Kwalitatieve omschrijving: Het gebouw is tijdens al die jaren druk bezet geweest (ongeveer 200.000 bezoekers per jaar) en is niet meer weg te denken uit het vrijetijdsgebeuren van Varsenare. Het gebouw is aan renovatie toe. Er dient vooral zorg besteed te worden aan de energievoorziening. De verbouwing wordt al enige tijd voorbereid en wordt gepland vanaf de tweede helft van 2020. Hierbij zullen de centrale delen (onthaal, bibliotheek, cultuurlokalen, cafetaria, kleedkamers, energievoorziening) volledig vernieuwd worden. Er wordt gewerkt aan een plan om de uitbating zo goed als mogelijk verder te laten doorgaan.

Kwantitatieve omschrijving: De aard en de omvang van het project 'opwaardering SPC Varsenare', met de verbouwing van het SPC, de nieuwe tennis- en padelinfrastructuur, de nieuwe parkeervoorziening en de aangepaste mobiliteit voor de dreef Hof ter Straeten, maken dat dit als prioritair wordt aanzien, zodat op geregeld tijdstip gerapporteerd wordt in de gemeenteraad omtrent de verderzetting van het project en het geheel van de realisatie.

Van 01/01/2020 tot 31/12/2025

	2022		
	Jaarrekening	Eindkredieten	Initiële kredieten
Exploitatie			
Investerings			
Uitgaven	806.488	1.662.889	4.430.000
Ontvangsten	0	0	0
Saldo	-806.488	-1.662.889	-4.430.000
Financiering			

### **Actieplan: AP-11: Opwaarderen van het gemeentelijk patrimonium op de site SPC Varsenare**

SPC Varsenare werd opgericht in 1994. Het werd in 2004 uitgebreid met de podiumzaal. Het gebouw is tijdens al die jaren druk bezet geweest (ongeveer 200.000 bezoekers per jaar) en is niet meer weg te denken uit het vrijetijdsgebeuren van Varsenare. Het gebouw is aan renovatie toe. Er dient vooral zorg besteed te worden aan de energievoorziening. De verbouwing wordt al enige tijd voorbereid en wordt gepland vanaf de tweede helft van 2020.

Dit project wordt door zijn aard en omvang als prioritair beschouwd mede door de planning voor een nieuwe infrastructuur voor tennis en padel, de voorziening van de uitbreiding van de parking en het beperken van de mobiliteit in de Hof ter Straetendreef.

Van 01/01/2020 tot 31/12/2025

	2022		
	Jaarrekening	Eindkredieten	Initiële kredieten
Exploitatie			
Investerings			
Uitgaven	703.062	1.557.889	4.280.000
Ontvangsten	0	0	0
Saldo	-703.062	-1.557.889	-4.280.000
Financiering			

### **Actie: ACT-15: Renovatie van het SPC Varsenare**

Van 01/01/2020 tot 31/12/2025

	2022		
	Jaarrekening	Eindkredieten	Initiële kredieten
Exploitatie			
Investerings			
Uitgaven	17.427	147.889	3.515.000
Ontvangsten	0	0	0
Saldo	-17.427	-147.889	-3.515.000
Financiering			

## Actie: ACT-16: Realisatie tennis- en padelinfrastructuur

Van 01/01/2020 tot 31/12/2025

	2022		
	Jaarrekening	Eindkredieten	Initiële kredieten
Exploitatie			
Investerings			
Uitgaven	611.152	1.285.000	650.000
Ontvangsten	0	0	0
Saldo	-611.152	-1.285.000	-650.000
Financiering			

## Actie: ACT-17: Aanpassing mobiliteit en parking met verzorg voor de dreef Hof van Straeten

Van 01/01/2020 tot 31/12/2025

	2022		
	Jaarrekening	Eindkredieten	Initiële kredieten
Exploitatie			
Investerings			
Uitgaven	74.483	125.000	115.000
Ontvangsten	0	0	0
Saldo	-74.483	-125.000	-115.000
Financiering			

## Actie: ACT-24: Omgevingsaanleg SPC Varsenare

Van 01/01/2021 tot 31/12/2025

### **Actieplan: AP-12: De gemeente engageert zich om onderbreking van de exploitatie SPC Varsenare te vermijden**

Bij de geplande renovatie van het SPC Varsenare worden de centrale delen (onthaal, bibliotheek, cultuurlokalen, cafetaria, kleedkamers, energievoorziening) volledig vernieuwd worden. Er wordt gewerkt aan een plan om de uitbating zo goed als mogelijk verder te laten doorgaan. Er wordt gedacht aan een tijdelijk vorm van onthaal en verderzetting van de exploitatie.

Van 01/01/2020 tot 31/12/2025

	2022		
	Jaarrekening	Eindkredieten	Initiële kredieten
Exploitatie			
Investerings			
Uitgaven	103.425	105.000	150.000
Ontvangsten	0	0	0
Saldo	-103.425	-105.000	-150.000
Financiering			

## Actie: ACT-18: Er wordt voorzien in een tijdelijke infrastructuur voor het onthaal op de site SPC Varsenare

Van 01/01/2020 tot 31/12/2025

	2022		
	Jaarrekening	Eindkredieten	Initiële kredieten
Exploitatie			
Investerings			
Uitgaven	103.425	105.000	150.000
Ontvangsten	0	0	0
Saldo	-103.425	-105.000	-150.000
Financiering			

## Beleidsdoelstelling: BD-10: Communicatie als kern van de gemeentelijke inzet

Kwalitatieve omschrijving: Communicatie als kern van de gemeentelijke inzet en als beleidsprioriteit. Daarbij wordt ingezet op de uitbouw van de gemeentelijke communicatiedienst en van de geschreven - en digitale communicatie. Daarnaast wordt aandacht gegeven aan de volledige uniforme registratie van alle aanvragen voor dienstverlening en de optimalisering van de communicatie rond meldingen en klachten met de opvolging ervan.

Van 01/01/2020 tot 31/12/2025

	2022		
	Jaarrekening	Eindkredieten	Initiële kredieten
<b>Exploitatie</b>			
Uitgaven	26.255	51.818	56.818
Ontvangsten	0	0	0
Saldo	-26.255	-51.818	-56.818
<b>Investerings</b>			
<b>Financiering</b>			

### **Actieplan: AP-13: Uitbouw en verbreding van de communicatiedienst**

Communicatie is de kern en Jabbeke wil hier prioritair op inzetten. Communicatie is ook steeds meer specialistisch volgens de materie en de aard van het medium. De gemeente wil opnieuw inzetten op het info-berichtenblad en digitale communicatie via de gemeente-app en de sociale media.

Daarnaast wordt ook ingezet op digitale administratieve dienstverlening via de website.

Van 01/01/2020 tot 31/12/2025

	2022		
	Jaarrekening	Eindkredieten	Initiële kredieten
<b>Exploitatie</b>			
Uitgaven	26.255	51.818	56.818
Ontvangsten	0	0	0
Saldo	-26.255	-51.818	-56.818
<b>Investerings</b>			
<b>Financiering</b>			

### **Actie: ACT-19: Verder updaten van de gemeente-app**

Van 01/01/2020 tot 31/12/2025

	2022		
	Jaarrekening	Eindkredieten	Initiële kredieten
<b>Exploitatie</b>			
Uitgaven	1.296	5.000	5.000
Ontvangsten	0	0	0
Saldo	-1.296	-5.000	-5.000
<b>Investerings</b>			
<b>Financiering</b>			

### **Actie: ACT-20: Uitgifte hernieuwd info-berichtenblad, thema-info's en activiteitenagenda**

Van 01/01/2020 tot 31/12/2025

	2022		
	Jaarrekening	Eindkredieten	Initiële kredieten
<b>Exploitatie</b>			
Uitgaven	24.959	46.818	46.818
Ontvangsten	0	0	0
Saldo	-24.959	-46.818	-46.818
<b>Investerings</b>			
<b>Financiering</b>			

## Actie: ACT-21: Uitbreiden van de digitale communicatie

Van 01/01/2020 tot 31/12/2025

	2022		
	Jaarrekening	Eindkredieten	Initiële kredieten
Exploitatie			
Uitgaven	0	0	5.000
Ontvangsten	0	0	0
Saldo	0	0	-5.000
Investerings			
Financiering			

## Beleidsdoelstelling: BD-11: Investerings voor een goed uitgerust Jabbeke

Van 01/01/2020 tot 31/12/2025

	2022		
	Jaarrekening	Eindkredieten	Initiële kredieten
Exploitatie			
Investerings			
Uitgaven	5.539.053	8.447.186	7.047.500
Ontvangsten	1.530.852	1.926.000	3.905.000
Saldo	-4.008.202	-6.521.186	-3.142.500
Financiering			

## Actieplan: AP-100: Investerings voor een goed uitgerust Jabbeke

Van 01/01/2020 tot 31/12/2025

	2022		
	Jaarrekening	Eindkredieten	Initiële kredieten
Exploitatie			
Investerings			
Uitgaven	5.539.053	8.447.186	7.047.500
Ontvangsten	1.530.852	1.926.000	3.905.000
Saldo	-4.008.202	-6.521.186	-3.142.500
Financiering			

## Actie: AP-100: Investerings voor een goed uitgerust Jabbeke

Van 01/01/2020 tot 31/12/2025

	2022		
	Jaarrekening	Eindkredieten	Initiële kredieten
Exploitatie			
Investerings			
Uitgaven	5.539.053	8.447.186	7.047.500
Ontvangsten	1.530.852	1.926.000	3.905.000
Saldo	-4.008.202	-6.521.186	-3.142.500
Financiering			

## Beleidsdoelstelling: BD-12: Trajectbegeleiding voor cliënten

Van 01/01/2020 tot 31/12/2025

	2022		
	Jaarrekening	Eindkredieten	Initiële kredieten
Exploitatie			
Uitgaven	92	0	0
Ontvangsten	0	0	0
Saldo	-92	0	0
Investerings			
Financiering			

### **Actieplan: AP-101: Actief werken aan stimuleren van tewerkstelling**

Van 01/01/2020 tot 31/12/2025

	2022		
	Jaarrekening	Eindkredieten	Initiële kredieten
Exploitatie			
Uitgaven	92	0	0
Ontvangsten	0	0	0
Saldo	-92	0	0
Investerings			
Financiering			

### **Actie: ACT-22: Tewerkstelling i.k.v. TWE-01**

Van 01/01/2020 tot 31/12/2025

	2022		
	Jaarrekening	Eindkredieten	Initiële kredieten
Exploitatie			
Uitgaven	92	0	0
Ontvangsten	0	0	0
Saldo	-92	0	0
Investerings			
Financiering			

## Beleidsdoelstelling: BD-13: Ruimtelijke ontwikkeling van de dorpskern

Van 01/01/2022 tot 31/12/2025

	2022		
	Jaarrekening	Eindkredieten	Initiële kredieten
Exploitatie			
Uitgaven	0	10.000	0
Ontvangsten	0	0	0
Saldo	0	-10.000	0
Investerings			
Financiering			

### **Actieplan: AP-102: De ontwikkeling van een masterplan voor alle dorpskernen**

Van 01/01/2022 tot 31/12/2025

	2022		
	Jaarrekening	Eindkredieten	Initiële kredieten
<b>Exploitatie</b>			
Uitgaven	0	10.000	0
Ontvangsten	0	0	0
Saldo	0	-10.000	0
<b>Investerings</b>			
<b>Financiering</b>			

**Actie: ACT-25: Studiekost DNA van het dorp - masterplan kern Jabbeke**

Van 01/01/2022 tot 31/12/2025

	2022		
	Jaarrekening	Eindkredieten	Initiële kredieten
<b>Exploitatie</b>			
Uitgaven	0	10.000	0
Ontvangsten	0	0	0
Saldo	0	-10.000	0
<b>Investerings</b>			
<b>Financiering</b>			

**Actieplannen zonder beleidsdoelstelling:**

***Actieplan: GBB: Verrichtingen zonder beleidsdoelstelling***

Van 01/01/2019 tot 31/12/2025

	2022		
	Jaarrekening	Eindkredieten	Initiële kredieten
<b>Exploitatie</b>			
Uitgaven	7.694.660	8.887.736	7.914.373
Ontvangsten	19.968.506	19.330.879	18.246.702
Saldo	12.273.846	10.443.143	10.332.329
<b>Investerings</b>			
Uitgaven	-122.212	52.500	22.500
Ontvangsten	71.198	0	0
Saldo	193.410	-52.500	-22.500
<b>Financiering</b>			
Uitgaven	101.872	103.216	0
Ontvangsten	-185.429	0	0
Saldo	-287.301	-103.216	0

**Actie: GBB: Verrichtingen zonder beleidsdoelstelling**

Van 01/01/2019 tot 31/12/2025

	2022		
	Jaarrekening	Eindkredieten	Initiële kredieten
<b>Exploitatie</b>			
Uitgaven	7.694.660	8.887.736	7.914.373
Ontvangsten	19.968.506	19.330.879	18.246.702
Saldo	12.273.846	10.443.143	10.332.329
<b>Investerings</b>			
Uitgaven	-122.212	52.500	22.500
Ontvangsten	71.198	0	0
Saldo	193.410	-52.500	-22.500
<b>Financiering</b>			
Uitgaven	101.872	103.216	0
Ontvangsten	-185.429	0	0
Saldo	-287.301	-103.216	0



## Actieplan: GBB-OCMW: Verrichting zonder beleidsdoelstelling OCMW

Van 01/01/2020 tot 31/12/2025

	2022		
	Jaarrekening	Eindkredieten	Initiële kredieten
<b>Exploitatie</b>			
Uitgaven	1.165.148	1.567.722	1.260.580
Ontvangsten	1.906.563	1.858.502	1.746.537
Saldo	741.415	290.781	485.958
<b>Investerings</b>			
Uitgaven	51.171	230.000	462.500
Ontvangsten	0	0	750.000
Saldo	-51.171	-230.000	287.500
<b>Financiering</b>			
Uitgaven	0	62.642	0
Ontvangsten	0	0	0
Saldo	0	-62.642	0

## Actie: GBB-OCMW: Verrichting zonder beleidsdoelstelling OCMW

Van 01/01/2020 tot 31/12/2025

	2022		
	Jaarrekening	Eindkredieten	Initiële kredieten
<b>Exploitatie</b>			
Uitgaven	1.165.148	1.567.722	1.260.580
Ontvangsten	1.906.563	1.858.502	1.746.537
Saldo	741.415	290.781	485.958
<b>Investerings</b>			
Uitgaven	51.171	230.000	462.500
Ontvangsten	0	0	750.000
Saldo	-51.171	-230.000	287.500
<b>Financiering</b>			
Uitgaven	0	62.642	0
Ontvangsten	0	0	0
Saldo	0	-62.642	0

## Actieplan: GBR-VBJ: Gecumuleerde budgettaire resultaat vorig boekjaar

Van 01/01/2019 tot 31/12/2025

## Actie: GBR-VBJ: Gecumuleerde budgettaire resultaat vorig boekjaar

Van 01/01/2019 tot 31/12/2025

*Andere gebruikte dossiers op dit rapport:*

*MJP initieel krediet:*

*Budget 2022 2021: Budg. 30024*

*MJP eindkrediet:*

*MJP\_HERZIENING\_3\_BEGINKREDIET\_2023 2022: Budg. 33206*

## **Overzicht toegestane werkingssubsidies en investeringssubsidies**

# Overzicht werkings- en investeringsubsidies per beleidsveld



Periode: 2022

Gemeentebestuur Jabbeke (0207.528.629)

Dorpsstraat 3 - 8490 Jabbeke

Alg. directeur: Goele Brouckaert

Fin. directeur: Bart Demey

Beleidsveld en registraties	Werkingsubsidie	Investeringsubsidie	Totaal
<b>0130: Administratieve dienstverlening</b>	200,00	0,00	200,00
Hernummering - waardebon - U569608	25,00	0,00	25,00
Hernummering - waardebon	25,00	0,00	25,00
Hernummering waardebon	25,00	0,00	25,00
Waardebon - Hernummering 2021 -	25,00	0,00	25,00
Waardebon - hernummering 2021 -	25,00	0,00	25,00
Waardebon - hernummering	75,00	0,00	75,00
<b>0200: Wegen</b>	11.556,00	0,00	11.556,00
BE95 3840 1210 3058	890,00	0,00	890,00
Subsidie wegbermbeheer 2021	268,00	0,00	268,00
Subsidie wegbermbeheer 2021	224,00	0,00	224,00
Subsidie wegbermbeheer 2021	150,00	0,00	150,00
Subsidie wegbermbeheer 2021	240,00	0,00	240,00
Subsidie wegbermbeheer 2021	1.204,00	0,00	1.204,00
Subsidie wegbermbeheer 2021	964,00	0,00	964,00
Subsidie wegbermbeheer 2021	270,00	0,00	270,00
Subsidie wegbermbeheer 2021	520,00	0,00	520,00
Subsidie wegbermbeheer 2021	320,00	0,00	320,00
Subsidie wegbermbeheer 2021	336,00	0,00	336,00
Subsidie wegbermbeheer 2021	1.070,00	0,00	1.070,00
Subsidie wegbermbeheer 2021	1.220,00	0,00	1.220,00
Subsidie wegbermbeheer 2021	2.600,00	0,00	2.600,00
Subsidie wegbermbeheer 2021	120,00	0,00	120,00
Subsidie wegbermbeheer 2021	600,00	0,00	600,00
Subsidie wegbermbeheer 2021	560,00	0,00	560,00
Subsidie wegbermbeheer 2021	270,00	0,00	270,00
Terugstorting subsidie wegberm 2021 - verkeerd rek. (Nikolaas)	-270,00	0,00	-270,00
<b>0210: Openbaar vervoer</b>	35.799,00	0,00	35.799,00
Abonnement buzzypas - aanpassingen diverse - 01/09/2022 - 31/08/2023	110,74	0,00	110,74
Abonnementen Buzzy-pass 12 M - november 2022	161,25	0,00	161,25
Abonnementen Buzzy-pas 12 maanden - 86 stuks - 08/2022	4.392,50	0,00	4.392,50
Buzzy-pas 12 M - Abonnement 3de betaler - 10/2022	946,25	0,00	946,25
Buzzy-pas 12 M - Abonnement 3de betaler 12/2022	107,51	0,00	107,51
Buzzy-pas 12 maanden - abonnement 3-de betaler 09/2022	3.905,75	0,00	3.905,75
Mobiliteit - Buzzy-pass - Gemeentelijk tussenkomst	53,75	0,00	53,75

Beleidsveld en registraties	Werkingssubsidie	Investeringssubsidie	Totaal
Mobiliteit - Buzzypass - gemeentelijke tussenkomst -	110,75	0,00	110,75
Mobiliteit - Buzzypass - gemeentelijke tussenkomst -	96,75	0,00	96,75
Mobiliteit - Buzzypass - gemeentelijke tussenkomst -	53,75	0,00	53,75
Mobiliteit - Buzzypass - gemeentelijke tussenkomst -	53,75	0,00	53,75
Mobiliteit - Buzzypass - gemeentelijke tussenkomst -	53,75	0,00	53,75
Mobiliteit - Buzzypass - gemeentelijke tussenkomst -	107,50	0,00	107,50
Mobiliteit - Buzzypazz - gemeentelijke tussenkomst -	53,75	0,00	53,75
Mobiliteit - Buzzypazz - gemeentelijke tussenkomst -	53,75	0,00	53,75
Mobiliteit - Buzzypazz - gemeentelijke tussenkomst -	53,75	0,00	53,75
Mobiliteit - Buzzypazz - gemeentelijke tussenkomst -	53,75	0,00	53,75
Mobiliteit - Buzzypazz - gemeentelijke tussenkomst -	53,75	0,00	53,75
Mobiliteit - Buzzypazz - gemeentelijke tussenkomst -	53,75	0,00	53,75
Mobiliteit - Buzzypazz - gemeentelijke tussenkomst -	53,75	0,00	53,75
Mobiliteit - Buzzypazz - gemeentelijke tussenkomst -	53,75	0,00	53,75
Mobiliteit - Buzzypazz - gemeentelijke tussenkomst -	53,75	0,00	53,75
Mobiliteit - Buzzypazz - gemeentelijke tussenkomst -	53,75	0,00	53,75
Mobiliteit - Buzzypazz - gemeentelijke tussenkomst -	53,75	0,00	53,75
Mobiliteit - Buzzypazz - gemeentelijke tussenkomst -	53,75	0,00	53,75
Mobiliteit - Buzzypazz - gemeentelijke tussenkomst -	53,75	0,00	53,75
Tussenkomst uitbreiding belbus - jaar 2022	25.000,00	0,00	25.000,00
<b>0300: Ophalen en verwerken van huishoudelijk afval</b>	<b>-3.278,01</b>	<b>0,00</b>	<b>-3.278,01</b>
CN EWW 2007 systeem 3e betaler correctie	-3.278,01	0,00	-3.278,01
<b>0310: Beheer van regen- en afvalwater</b>	<b>33.836,43</b>	<b>0,00</b>	<b>33.836,43</b>
Individuele zuiveringsinstallatie - gemeentelijke subsidie	2.000,00	0,00	2.000,00
Onderhoudswerken onbevaarbare waterlopen - jaar 2022	31.836,43	0,00	31.836,43
<b>0329: Overige vermindering van milieuverontreiniging</b>	<b>20.071,01</b>	<b>0,00</b>	<b>20.071,01</b>
Bijdrage PDPO project Houtig Erfgoed Houtland 2021	1.750,00	0,00	1.750,00
Bijdrage PDPO-project kruisbestuivers 2021	2.400,00	0,00	2.400,00
Gemeentelijk premie ventilatiesysteem D met warmterecuperatie - I575391	500,00	0,00	500,00
Gemeentelijke premie - zwaluwnesten 2022 - I600850	20,00	0,00	20,00
Gemeentelijke premie - zwaluwnesten 2022 - I600850	30,00	0,00	30,00
Gemeentelijke premie - zwaluwnesten 2022 - I600850	80,00	0,00	80,00
Gemeentelijke premie - zwaluwnesten 2022 - I600850	100,00	0,00	100,00
Gemeentelijke premie - zwaluwnesten 2022 - I600850	40,00	0,00	40,00
Gemeentelijke premie - zwaluwnesten 2022 - I600850	50,00	0,00	50,00
Gemeentelijke premie - zwaluwnesten 2022 - I600850	100,00	0,00	100,00
Gemeentelijke premie - zwaluwnesten 2022 - I600850	80,00	0,00	80,00
Gemeentelijke premie - zwaluwnesten 2022 - I600850	100,00	0,00	100,00
Gemeentelijke premie - zwaluwnesten 2022 - I600850	20,00	0,00	20,00
Gemeentelijke premie - zwaluwnesten 2022 - I600850	90,00	0,00	90,00
Gemeentelijke premie - zwaluwnesten 2022 - I600850	70,00	0,00	70,00
Gemeentelijke premie - zwaluwnesten 2022 - I600850	10,00	0,00	10,00
Gemeentelijke premie - zwaluwnesten 2022 - I600850	20,00	0,00	20,00
Gemeentelijke premie - zwaluwnesten 2022 - I600850	100,00	0,00	100,00

Beleidsveld en registraties	Werkingssubsidie	Investeringssubsidie	Totaal
Gemeentelijke premie - zwaluwnesten 2022 - I600850	10,00	0,00	10,00
Gemeentelijke premie - zwaluwnesten 2022 - I600850	30,00	0,00	30,00
Gemeentelijke premie - zwaluwnesten 2022 - I600850	50,00	0,00	50,00
Gemeentelijke premie - zwaluwnesten 2022 - I600850	100,00	0,00	100,00
Gemeentelijke premie - zwaluwnesten 2022 - I600850	20,00	0,00	20,00
Gemeentelijke premie - zwaluwnesten 2022 - I600850	30,00	0,00	30,00
Gemeentelijke premie - zwaluwnesten 2022 - I600850	90,00	0,00	90,00
Gemeentelijke premie - zwaluwnesten 2022 - I600850	100,00	0,00	100,00
Gemeentelijke premie - zwaluwnesten 2022 - I600850	100,00	0,00	100,00
Gemeentelijke premie - zwaluwnesten 2022 - I600850	50,00	0,00	50,00
Gemeentelijke premie - zwaluwnesten 2022 - I600850	100,00	0,00	100,00
Gemeentelijke premie - zwaluwnesten 2022 - I600850	60,00	0,00	60,00
Gemeentelijke premie - zwaluwnesten 2022 - I600850	20,00	0,00	20,00
Gemeentelijke premie ventilatiesysteem D met warmterecuperatie - I568374	500,00	0,00	500,00
Gemeentelijke premie zwaluwen 2020 - 2021	120,00	0,00	120,00
Gemeentelijke subsidie hernieuwbare energie - zonneboiler - I589880	500,00	0,00	500,00
Premie opruimen zwerfvuil 2020-2021	384,00	0,00	384,00
Premie opruimen zwerfvuil 2020-2021	763,00	0,00	763,00
Premie opruimen zwerfvuil 2020-2021	370,00	0,00	370,00
Premie opruimen zwerfvuil 2020-2021	1.108,00	0,00	1.108,00
Premie opruimen zwerfvuil 2020-2021	1.028,00	0,00	1.028,00
Premie opruimen zwerfvuil 2020-2021	325,00	0,00	325,00
Premie opruimen zwerfvuil 2020-2021	322,00	0,00	322,00
Structurele bijdrage 2022 - ref. SV220041_struc_Jabbeke	2.856,01	0,00	2.856,01
Subsidie adviesraden 2023	745,00	0,00	745,00
Subsidie hernieuwbare energie en energiebesparing - zonneboiler - I581447	500,00	0,00	500,00
Subsidie hernieuwbare energie en energiebesparing - zonneboiler - I582949	500,00	0,00	500,00
Subsidie milieuverenigingen 2022	1.397,19	0,00	1.397,19
Subsidie milieuverenigingen 2022	782,81	0,00	782,81
Subsidie milieuverenigingen 2022	750,00	0,00	750,00
Subsidie zwaluwnesten 2021	100,00	0,00	100,00
Subsidie zwaluwnesten 2021	100,00	0,00	100,00
Toelage aanleg en onderhoud veedrinkpoelen I597519 - SC 28/11/2022	300,00	0,00	300,00
Toelage voor aanleg en onderhoud veedrinkpoelen SC I582890	300,00	0,00	300,00
<b>0349: Overige bescherming van biodiversiteit, landschappen en bodem</b>	<b>2.353,42</b>	<b>0,00</b>	<b>2.353,42</b>
Bijdrage landschapsprojecten 2021	2.353,42	0,00	2.353,42
<b>0400: Politiediensten</b>	<b>1.282.849,00</b>	<b>0,00</b>	<b>1.282.849,00</b>
Dotatie politiezone 1e kw	320.712,25	0,00	320.712,25
Dotatie politiezone 2e kw	320.712,25	0,00	320.712,25
Dotatie politiezone 3e kw	320.712,25	0,00	320.712,25
Dotatie politiezone 4e kw	320.712,25	0,00	320.712,25
<b>0410: Brandweer</b>	<b>555.518,00</b>	<b>0,00</b>	<b>555.518,00</b>
Dotatie HVZ 1e kw	138.879,50	0,00	138.879,50

Beleidsveld en registraties	Werkingssubsidie	Investeringssubsidie	Totaal
Dotatie HVZ 2e kw	138.879,50	0,00	138.879,50
Dotatie HVZ 3e kw	138.879,50	0,00	138.879,50
Dotatie HVZ 4e kw	138.879,50	0,00	138.879,50
<b>0500: Handel en middenstand</b>	<b>1.295,00</b>	<b>0,00</b>	<b>1.295,00</b>
Gemeentelijke tussenkomst startend bedrijf	89,50	0,00	89,50
Gemeentelijke tussenkomst startend bedrijf	90,50	0,00	90,50
Lokale economie - gemeentelijke tussenkomst - startend bedrijf - I597013	92,50	0,00	92,50
Lokale economie - startend bedrijf - gemeentelijke tussenkomst - I597585	92,50	0,00	92,50
Lokale economie - startend bedrijf - gemeentelijke tussenkomst - I597682	92,50	0,00	92,50
Lokale economie - startend bedrijf - gemeentelijke tussenkomst - I599043	92,50	0,00	92,50
Lokale economie - startende onderneming - subsidie - I597682	92,50	0,00	92,50
Subsidie adviesraden 2023	745,00	0,00	745,00
Trgbet. verkeerd rek.nr. - startend bedrijf - tussenkomst - I597682	-92,50	0,00	-92,50
<b>0620: Grondbeleid voor wonen</b>	<b>14.993,04</b>	<b>0,00</b>	<b>14.993,04</b>
Gemeentelijke bijdrage JOGI 2022	7.097,00	0,00	7.097,00
Gemeentelijke premie - Vlaamse renovatiepremie - I584074	250,00	0,00	250,00
Gemeentelijke premie - Vlaamse renovatiepremie - I585059	500,00	0,00	500,00
Gemeentelijke premie - Vlaamse renovatiepremie - I585095	250,00	0,00	250,00
Gemeentelijke premie - Vlaamse renovatiepremie - I587047	250,00	0,00	250,00
Gemeentelijke premie - Vlaamse renovatiepremie - I587727	500,00	0,00	500,00
Gemeentelijke premie - Vlaamse renovatiepremie - I588476	500,00	0,00	500,00
Gemeentelijke premie - Vlaamse renovatiepremie - I588696	393,65	0,00	393,65
Gemeentelijke premie - Vlaamse renovatiepremie - I589348	132,00	0,00	132,00
Gemeentelijke premie - Vlaamse renovatiepremie - I589446	500,00	0,00	500,00
Gemeentelijke premie - Vlaamse renovatiepremie - I593313	65,00	0,00	65,00
Gemeentelijke premie - Vlaamse renovatiepremie I577316	500,00	0,00	500,00
Gemeentelijke premie - ventilatiesysteem D met warmterecuperatie - I573821	500,00	0,00	500,00
Gemeentelijke premie - ventilatiesysteem D met warmterecuperatie - I579505	500,00	0,00	500,00
Gemeentelijke renovatiepremie	432,90	0,00	432,90
Gemeentelijke renovatiepremie - I581303	264,24	0,00	264,24
Gemeentelijke tussenkomst verplaatsen verlichtingspaal - I586076	594,31	0,00	594,31
Verplaatsen verlichtingspaal Parkweg 7 - gemeentelijke tussenkomst - I596568	529,23	0,00	529,23
Vlaamse renovatiepremie I577257	234,71	0,00	234,71
Vlaamse renovatiepremie SC 572510	500,00	0,00	500,00
Vlaamse renovatiepremie SC 570960	500,00	0,00	500,00
Vlaamse renovatiepremie SC 570960	500,00	0,00	500,00
Vlaamse renovatiepremie SC 570960	-500,00	0,00	-500,00
<b>0709: Overige culturele instellingen</b>	<b>25.251,00</b>	<b>0,00</b>	<b>25.251,00</b>
Kermis Snellegem - gemeentelijke toelage - jaar 2022 - I588973	2.700,00	0,00	2.700,00
Kermis Stalhille - gemeentelijke toelage - jaar 2022 - I605793	2.700,00	0,00	2.700,00
Kermis Zerkegem - gemeentelijke subsidie 2022 - I607177	2.700,00	0,00	2.700,00
Subsidie Socio-culturele vereniging 2022	94,00	0,00	94,00
Subsidie Socio-culturele vereniging 2022	92,00	0,00	92,00
Subsidie Socio-culturele vereniging 2022	94,00	0,00	94,00

Overzicht werkings- en investeringssubsidies per beleidsveld

2022

Gemeentebestuur Jabbeke

09/05/2023 14:14 4 / 12

Beleidsveld en registraties	Werkingssubsidie	Investeringssubsidie	Totaal
Subsidie Socio-culturele vereniging 2022	91,00	0,00	91,00
Subsidie Socio-culturele vereniging 2022	92,00	0,00	92,00
Subsidie Socio-culturele vereniging 2022	164,00	0,00	164,00
Subsidie Socio-culturele vereniging 2022	91,00	0,00	91,00
Subsidie Socio-culturele vereniging 2022	210,00	0,00	210,00
Subsidie Socio-culturele vereniging 2022	1.070,00	0,00	1.070,00
Subsidie Socio-culturele vereniging 2022	1.117,00	0,00	1.117,00
Subsidie Socio-culturele vereniging 2022	1.216,00	0,00	1.216,00
Subsidie Socio-culturele vereniging 2022	696,00	0,00	696,00
Subsidie Socio-culturele vereniging 2022	185,00	0,00	185,00
Subsidie Socio-culturele vereniging 2022	489,00	0,00	489,00
Subsidie Socio-culturele vereniging 2022	472,00	0,00	472,00
Subsidie Socio-culturele vereniging 2022	394,00	0,00	394,00
Subsidie Socio-culturele vereniging 2022	197,00	0,00	197,00
Subsidie Socio-culturele vereniging 2022	231,00	0,00	231,00
Subsidie Socio-culturele vereniging 2022	454,00	0,00	454,00
Subsidie Socio-culturele vereniging 2022	606,00	0,00	606,00
Subsidie Socio-culturele vereniging 2022	1.216,00	0,00	1.216,00
Subsidie Socio-culturele vereniging 2022	184,00	0,00	184,00
Subsidie Socio-culturele vereniging 2022	95,00	0,00	95,00
Subsidie Socio-culturele vereniging 2022	1.216,00	0,00	1.216,00
Subsidie Socio-culturele vereniging 2022	504,00	0,00	504,00
Subsidie Socio-culturele vereniging 2022	99,00	0,00	99,00
Subsidie Socio-culturele vereniging 2022	99,00	0,00	99,00
Subsidie Socio-culturele vereniging 2022	335,00	0,00	335,00
Subsidie Socio-culturele vereniging 2022	99,00	0,00	99,00
Subsidie Socio-culturele vereniging 2022	276,00	0,00	276,00
Subsidie Socio-culturele vereniging 2022	25,00	0,00	25,00
Subsidie Socio-culturele vereniging 2022	154,00	0,00	154,00
Subsidie Socio-culturele vereniging 2022	757,00	0,00	757,00
Subsidie Socio-culturele vereniging 2022	193,00	0,00	193,00
Subsidie Socio-culturele vereniging 2022	201,00	0,00	201,00
Subsidie Socio-culturele vereniging 2022	356,00	0,00	356,00
Subsidie Socio-culturele vereniging 2022	78,00	0,00	78,00
Subsidie Socio-culturele vereniging 2022	245,00	0,00	245,00
Subsidie Socio-culturele vereniging 2022	189,00	0,00	189,00
Subsidie Socio-culturele vereniging 2022	1.216,00	0,00	1.216,00
Subsidie Socio-culturele vereniging 2022	870,00	0,00	870,00
Subsidie Socio-culturele vereniging 2022	25,00	0,00	25,00
Subsidie Socio-culturele vereniging 2022	514,00	0,00	514,00
Subsidies Nationale Strijdersbond 2022	150,00	0,00	150,00
<b>0710: Feesten en plechtigheden</b>	<b>6.174,99</b>	<b>0,00</b>	<b>6.174,99</b>
Jubilarissen - Waardebond 2x	50,00	0,00	50,00
Jubilarissen - Waardebond - U545733	25,00	0,00	25,00
Jubilarissen - diverse waardebonden (5 stuks)	125,00	0,00	125,00
Jubilarissen - diverse waardebonden (6 stuks)	150,00	0,00	150,00
Jubilarissen - diverse waardebonden - (4 stuks)	100,00	0,00	100,00
Jubilarissen - diverse waardebonden (51 stuks)	1.275,00	0,00	1.275,00



Beleidsveld en registraties	Werkingssubsidie	Investeringssubsidie	Totaal
Jubilarissen - waardebon -	25,00	0,00	25,00
Jubilarissen - waardebon - U572069	25,00	0,00	25,00
Jubilarissen - waardebon -	25,00	0,00	25,00
Jubilarissen - waardebon -	25,00	0,00	25,00
Jubilarissen - waardebon -	50,00	0,00	50,00
Jubilarissen - waardebon - 2x - U572393 en U572391	50,00	0,00	50,00
Jubilarissen - waardebon - - U536725	25,00	0,00	25,00
Jubilarissen - waardebon - 2x	50,00	0,00	50,00
Jubilarissen - waardebon 2x	50,00	0,00	50,00
Jubilarissen - waardebon - U572065	25,00	0,00	25,00
Jubilarissen - waardebon	25,00	0,00	25,00
Jubilarissen - waardebon 2x	50,00	0,00	50,00
Jubilarissen - waardebonnen -	50,00	0,00	50,00
Jubilarissen - waardebonnen -	50,00	0,00	50,00
Jubilarissen - waardebonnen - (2x)			
Jubilarissen - waardebonnen -	75,00	0,00	75,00
Jubilarissen - waardebonnen -	50,00	0,00	50,00
Jubilarissen - waardebon	50,00	0,00	50,00
Jubilarissen - waardebonnen	25,00	0,00	25,00
Waardebon - Huwelijk - Jubilarissen	25,00	0,00	25,00
Waardebon - Jubilarissen - 2x25euro -	25,00	0,00	25,00
Waardebon - Jubilarissen -	50,00	0,00	50,00
Waardebon - Jubilarissen D	25,00	0,00	25,00
Waardebon - jubilarissen -	25,00	0,00	25,00
Waardebon - jubilarissen -	25,00	0,00	25,00
Waardebon - jubilarissen -	50,00	0,00	50,00
Waardebon 3x - Jubilarissen R (2x)	25,00	0,00	25,00
Waardebon jubilarissen	75,00	0,00	75,00
Waardebon jubilarissen	25,00	0,00	25,00
Waardebon jubilarissen - U541601	25,00	0,00	25,00
Waardebon jubilarissen -	25,00	0,00	25,00
Waardebon jubilarissen	25,00	0,00	25,00
Waardebon jubilarissen - (2x)	50,00	0,00	50,00
Waardebon jubilarissen -	50,00	0,00	50,00
Waardebon jubilarissen -	25,00	0,00	25,00
Waardebon jubilarissen -	24,99	0,00	24,99
Waardebon jubilarissen -	50,00	0,00	50,00
Waardebon jubilarissen - -U541599	25,00	0,00	25,00
Waardebon jubilarissen -	25,00	0,00	25,00
Waardebon jubilarissen - U573014	50,00	0,00	50,00
Waardebon jubilarissen -	50,00	0,00	50,00
Waardebon jubilarissen -	100,00	0,00	100,00
Waardebon jubilarissen -	25,00	0,00	25,00
Waardebon jubilarissen -	25,00	0,00	25,00
Waardebon jubilarissen -	25,00	0,00	25,00
Waardebon jubilarissen	50,00	0,00	50,00
Waardebon jubilarissen	25,00	0,00	25,00
Waardebon jubilarissen	25,00	0,00	25,00
Waardebon jubilarissen	25,00	0,00	25,00
Waardebon jubilarissen	25,00	0,00	25,00
Waardebon jubilarissen (2x)	50,00	0,00	50,00
	50,00	0,00	50,00

Beleidsveld en registraties	Werkingssubsidie	Investeringssubsidie	Totaal
Waardebon jubilarissen	25,00	0,00	25,00
Waardebon jubilarissen J	25,00	0,00	25,00
Waardebon jubilarissen	25,00	0,00	25,00
Waardebon jubilarissen - U537687 - 537686	50,00	0,00	50,00
Waardebon jubilarissen V	50,00	0,00	50,00
Waardebon jubilarissen -	25,00	0,00	25,00
Waardebonnen 2022 - jubilarissen	50,00	0,00	50,00
Waardebonnen jubilarissen - - U571825	25,00	0,00	25,00
Waardebonnen jubilarissen - 2x	50,00	0,00	50,00
Waardebonnen jubilarissen - U572453 en U572454	50,00	0,00	50,00
Waardebonnen jubilarissen - 2x	75,00	0,00	75,00
Waardebonnen jubilarissen -	25,00	0,00	25,00
Waardebonnen jubilarissen - (2x) - U542464 en U542466	50,00	0,00	50,00
Waardebonnen jubilarissen - V	50,00	0,00	50,00
Waardebonnen jubilarissen - U572049 en U572050	50,00	0,00	50,00
Waardebonnen jubilarissen - diverse	125,00	0,00	125,00
Waardebonnen jubilarissen - diverse	100,00	0,00	100,00
Waardebonnen jubilarissen - diverse (4 stuks)	100,00	0,00	100,00
Waardebonnen jubilarissen - diverse (7 stuks)	175,00	0,00	175,00
Waardebonnen jubilarissen - diverse 48 x 25 euro	1.200,00	0,00	1.200,00
Waardebonnen jubilarissen (2x)	75,00	0,00	75,00
Waardebonnen jubilarissen	100,00	0,00	100,00
Waardebonnen jubilarissen -	50,00	0,00	50,00
<b>0721: Archeologie</b>	<b>7.522,62</b>	<b>0,00</b>	<b>7.522,62</b>
Gemeente bijdrage Raakvlak 2022	7.522,62	0,00	7.522,62
<b>0739: Overig kunst- en cultuurbeleid</b>	<b>5.257,86</b>	<b>0,00</b>	<b>5.257,86</b>
Bijkomende eenmalige subsidie - aankoop uniformen - I565442	4.257,86	0,00	4.257,86
Dubbel geboekt - Subsidie ontspanningsverenigingen 2022	-85,00	0,00	-85,00
Dubbel geboekt - Subsidie ontspanningsverenigingen 2022	-85,00	0,00	-85,00
Dubbel geboekt - Subsidie ontspanningsverenigingen 2022	-85,00	0,00	-85,00
Subsidie adviesraden 2023	745,00	0,00	745,00
Subsidie ontspanningsverenigingen 2021	85,00	0,00	85,00
Subsidie ontspanningsverenigingen 2021	85,00	0,00	85,00
Subsidie ontspanningsverenigingen 2022	85,00	0,00	85,00
Subsidie ontspanningsverenigingen 2022	85,00	0,00	85,00
Subsidie ontspanningsverenigingen 2022	85,00	0,00	85,00
Subsidie ontspanningsverenigingen 2022	85,00	0,00	85,00
Subsidie ontspanningsverenigingen 2022	85,00	0,00	85,00
Subsidie ontspanningsverenigingen 2022	85,00	0,00	85,00
Subsidie ontspanningsverenigingen 2022	-85,00	0,00	-85,00
<b>0740: Sportsector- en verenigingsondersteuning</b>	<b>53.233,72</b>	<b>0,00</b>	<b>53.233,72</b>
Doorfacturatie ISB-sportverzekering 2022	984,83	0,00	984,83
Subsidie G activiteiten 2022	330,00	0,00	330,00
Subsidie G activiteiten 2022	780,00	0,00	780,00
Subsidie adviesraden 2023	745,00	0,00	745,00

Overzicht werkings- en investeringssubsidies per beleidsveld

2022

Gemeentebestuur Jabbeke

09/05/2023 14:14 7 / 12

Beleidsveld en registraties	Werkingssubsidie	Investeringssubsidie	Totaal
Subsidie adviesraden 2023	745,00	0,00	745,00
Subsidie adviesraden 2023	745,00	0,00	745,00
Subsidie adviesraden 2023	745,00	0,00	745,00
Subsidie adviesraden 2023	745,00	0,00	745,00
Subsidie adviesraden 2023	-745,00	0,00	-745,00
Subsidie adviesraden 2023	-745,00	0,00	-745,00
Subsidie adviesraden 2023	-745,00	0,00	-745,00
Subsidie adviesraden 2023	-745,00	0,00	-745,00
Subsidie adviesraden 2023	-745,00	0,00	-745,00
Subsidie adviesraden 2023	745,00	0,00	745,00
Subsidie sportvereniging - impulssubsidie 2022	861,00	0,00	861,00
Subsidie sportvereniging - impulssubsidie 2022	829,00	0,00	829,00
Subsidie sportvereniging - impulssubsidie 2022	2.582,00	0,00	2.582,00
Subsidie sportvereniging - impulssubsidie 2022	255,00	0,00	255,00
Subsidie sportvereniging - impulssubsidie 2022	64,00	0,00	64,00
Subsidie sportvereniging - impulssubsidie 2022	319,00	0,00	319,00
Subsidie sportvereniging - impulssubsidie 2022	670,00	0,00	670,00
Subsidie sportvereniging - impulssubsidie 2022	478,00	0,00	478,00
Subsidie sportvereniging - impulssubsidie 2022	191,00	0,00	191,00
Subsidie sportvereniging - impulssubsidie 2022	351,00	0,00	351,00
Subsidie sportvereniging - impulssubsidie 2022	861,00	0,00	861,00
Subsidie sportvereniging - impulssubsidie 2022	606,00	0,00	606,00
Subsidie sportvereniging - impulssubsidie 2022	542,00	0,00	542,00
Subsidie sportvereniging - impulssubsidie 2022	2.391,00	0,00	2.391,00
Subsidies sportvereniging brede publiek en wielervedstrijden 2022	2.760,00	0,00	2.760,00
Subsidies sportvereniging brede publiek en wielervedstrijden 2022	375,00	0,00	375,00
Subsidies sportvereniging brede publiek en wielervedstrijden 2022	525,00	0,00	525,00
Subsidies sportverenigingen 2022	1.383,00	0,00	1.383,00
Subsidies sportverenigingen 2022	1.236,00	0,00	1.236,00
Subsidies sportverenigingen 2022	2.316,00	0,00	2.316,00
Subsidies sportverenigingen 2022	131,00	0,00	131,00
Subsidies sportverenigingen 2022	446,00	0,00	446,00
Subsidies sportverenigingen 2022	924,00	0,00	924,00
Subsidies sportverenigingen 2022	585,00	0,00	585,00
Subsidies sportverenigingen 2022	89,00	0,00	89,00
Subsidies sportverenigingen 2022	53,00	0,00	53,00
Subsidies sportverenigingen 2022	1.319,00	0,00	1.319,00
Subsidies sportverenigingen 2022	1.483,00	0,00	1.483,00
Subsidies sportverenigingen 2022	382,00	0,00	382,00
Subsidies sportverenigingen 2022	435,00	0,00	435,00
Subsidies sportverenigingen 2022	1.330,00	0,00	1.330,00
Subsidies sportverenigingen 2022	965,00	0,00	965,00
Subsidies sportverenigingen 2022	785,00	0,00	785,00
Subsidies sportverenigingen 2022	2.278,00	0,00	2.278,00
Subsidies sportverenigingen 2022	512,00	0,00	512,00
Subsidies sportverenigingen 2022	168,00	0,00	168,00
Subsidies sportverenigingen 2022	212,00	0,00	212,00
Subsidies sportverenigingen 2022	256,00	0,00	256,00
Subsidies sportverenigingen 2022	430,00	0,00	430,00
Subsidies sportverenigingen 2022	265,00	0,00	265,00
Subsidies sportverenigingen 2022	200,00	0,00	200,00

Overzicht werkings- en investeringsubsidies per beleidsveld

2022

Beleidsveld en registraties	Werkingssubsidie	Investeringssubsidie	Totaal
Subsidies sportverenigingen 2022	256,00	0,00	256,00
Subsidies sportverenigingen 2022	292,00	0,00	292,00
Subsidies sportverenigingen 2022	181,00	0,00	181,00
Subsidies sportverenigingen 2022	51,00	0,00	51,00
Subsidies sportverenigingen 2022	562,00	0,00	562,00
Subsidies sportverenigingen 2022	475,00	0,00	475,00
Werkingssubsidie sportvereniging met gebruik private sportaccommodatie - I590887	4.000,00	0,00	4.000,00
Winstdeling - activiteit 11 november 2022	508,37	0,00	508,37
Winstdeling - activiteit 4/5/11/12 december 2021	394,26	0,00	394,26
Winstdeling - activiteit dd. 23/09/2022	258,12	0,00	258,12
Winstdeling - activiteit dd. 26/10/2022	118,68	0,00	118,68
Winstdeling - activiteiten - tweede semester 2022	25,40	0,00	25,40
Winstdeling - activiteiten - tweede semester 2022	59,52	0,00	59,52
Winstdeling - activiteiten dd. 18 november 2022	122,91	0,00	122,91
Winstdeling - activiteiten dd. 19 en 20 november 2022	477,82	0,00	477,82
Winstdeling - activiteiten november 2022	705,87	0,00	705,87
Winstdeling - activiteiten periode 01/07/2023 - 31/12/2022	274,65	0,00	274,65
Winstdeling - drankverbruik - activiteit dd. 11/09/2022	78,55	0,00	78,55
Winstdeling - eerste semester 2022	77,64	0,00	77,64
Winstdeling - eerste semester 2022	75,76	0,00	75,76
Winstdeling - eerste semester 2022	79,04	0,00	79,04
Winstdeling - eerste semester 2022	123,89	0,00	123,89
Winstdeling - eerste semester 2022	99,26	0,00	99,26
Winstdeling - eerste semester 2022	80,63	0,00	80,63
Winstdeling - eerste semester 2022	363,69	0,00	363,69
Winstdeling - eerste semester 2022	17,59	0,00	17,59
Winstdeling - eerste semester 2022	42,41	0,00	42,41
Winstdeling - eerste semester 2022	15,73	0,00	15,73
Winstdeling - eerste semester 2022	87,83	0,00	87,83
Winstdeling - eerste semester 2022	204,15	0,00	204,15
Winstdeling - eerste semester 2022	50,01	0,00	50,01
Winstdeling - eerste semester 2022	231,17	0,00	231,17
Winstdeling - eerste semester 2022	124,53	0,00	124,53
Winstdeling - eerste semester 2022	76,13	0,00	76,13
Winstdeling - eerste semester 2022	301,12	0,00	301,12
Winstdeling activiteit dd. 16 en 17 april 2022	355,39	0,00	355,39
Winstdeling activiteit dd. 24/06/2022	76,81	0,00	76,81
Winstdeling activiteit dd. 24/07/2022	449,52	0,00	449,52
Winstdeling activiteit tweede semester 2022	368,32	0,00	368,32
Winstdeling activiteiten 3 / 4 / 10 / 11 december 2022	713,83	0,00	713,83
Winstdeling activiteiten dd. 05/03 en 06/03/2022	449,09	0,00	449,09
Winstdeling activiteit dd. 26/06/2022	855,45	0,00	855,45
Winstdeling cafetaria - tweede semester 2021	44,81	0,00	44,81
Winstdeling cafetaria - tweede semester 2022	67,14	0,00	67,14
Winstdeling cafetaria tweede semester 2021	34,66	0,00	34,66
Winstdeling dd. 30/04 en 01/05/2022	468,93	0,00	468,93
Winstdeling drank - activiteit 21 en 22 mei 2022	318,07	0,00	318,07
Winstdeling drank - activiteit 6 en 7 mei 2022	413,80	0,00	413,80
Winstdeling drank activiteit dd. 11/06/2022	379,82	0,00	379,82
Winstdeling drank activiteit dd. 29/06/2022	213,34	0,00	213,34

Overzicht werkings- en investeringssubsidies per beleidsveld

2022

Beleidsveld en registraties	Werkingssubsidie	Investeringssubsidie	Totaal
Winstdeling drankverbruik - activiteiten dd. 19 en 20 maart 2022	449,02	0,00	449,02
Winstdeling drankverbruik activiteit 19/01/2020	150,26	0,00	150,26
Winstdeling eerste semester 2022	312,12	0,00	312,12
Winstdeling tweede semester 2021	160,55	0,00	160,55
Winstdeling tweede semester 2021	101,19	0,00	101,19
Winstdeling tweede semester 2021	155,50	0,00	155,50
Winstdeling tweede semester 2021	121,54	0,00	121,54
<b>0750: Jeugdsector- en verenigingsondersteuning</b>	<b>15.277,91</b>	<b>0,00</b>	<b>15.277,91</b>
Jeugd - subsidie kadervorming - jaar 2022 - I603434	75,00	0,00	75,00
Jeugd - subsidie kadervorming - jaar 2022 - I603434	100,00	0,00	100,00
Jeugd - subsidie kadervorming - jaar 2022 - I603434	95,00	0,00	95,00
Jeugd - subsidie kadervorming - jaar 2022 - I603434	55,00	0,00	55,00
Jeugd - subsidie kadervorming - jaar 2022 - I603434	95,00	0,00	95,00
Jeugd - subsidie kadervorming - jaar 2022 - I603434	44,00	0,00	44,00
Jeugd - subsidie kadervorming - jaar 2022 - I603434	190,00	0,00	190,00
Jeugdwerk subsidies 2022	2.007,98	0,00	2.007,98
Jeugdwerk subsidies 2022	4.452,03	0,00	4.452,03
Jeugdwerk subsidies 2022	2.088,22	0,00	2.088,22
Jeugdwerk subsidies 2022	3.515,78	0,00	3.515,78
Jeugdwerk subsidies 2022	1.088,74	0,00	1.088,74
Jeugdwerk subsidies 2022	443,99	0,00	443,99
Subsidie adviesraden 2023	745,00	0,00	745,00
Subsidie startend jeugdvereniging 't Kompas - activiteit dd. 21/05/2022	20,66	0,00	20,66
Subsidie startende jeugdvereniging 't Kompas - SC 573669	56,21	0,00	56,21
Subsidiëring startend jeugdvereniging - act. 04/06 en 26/06 - saldo - I599084	6,00	0,00	6,00
Subsidiëring startende jeugdvereniging 't Kompas - I577323	99,30	0,00	99,30
Subsidiëring startende jeugdvereniging - I577909	100,00	0,00	100,00
<b>0790: Erediensten</b>	<b>207.494,30</b>	<b>0,00</b>	<b>207.494,30</b>
Dotatie kerkfabrieken 1e & 2e kw	21.393,50	0,00	21.393,50
Dotatie kerkfabrieken 1e & 2e kw	17.554,00	0,00	17.554,00
Dotatie kerkfabrieken 1e & 2e kw	62.932,00	0,00	62.932,00
Dotatie kerkfabrieken 1e & 2e kw	1.868,50	0,00	1.868,50
Dotatie kerkfabrieken 3e & 4e kw	62.931,78	0,00	62.931,78
Dotatie kerkfabrieken 3e & 4e kw	21.393,27	0,00	21.393,27
Dotatie kerkfabrieken 3e & 4e kw	17.553,38	0,00	17.553,38
Dotatie kerkfabrieken 3e & 4e kw	1.867,87	0,00	1.867,87
<b>0800: Gewoon basisonderwijs</b>	<b>20.640,00</b>	<b>0,00</b>	<b>20.640,00</b>
Sociale voordelen aan scholen 2023	6.480,00	0,00	6.480,00
Sociale voordelen aan scholen 2023	1.515,00	0,00	1.515,00
Sociale voordelen aan scholen 2023	1.920,00	0,00	1.920,00
Sociale voordelen aan scholen 2023	-1.515,00	0,00	-1.515,00
Sociale voordelen aan scholen 2023	1.100,00	0,00	1.100,00
Sociale voordelen aan scholen 2023	7.520,00	0,00	7.520,00
Sociale voordelen aan scholen 2023	1.665,00	0,00	1.665,00

Overzicht werkings- en investeringsubsidies per beleidsveld

2022

Gemeentebestuur Jabbeke

09/05/2023 14:1410 / 12

Beleidsveld en registraties	Werkingssubsidie	Investeringssubsidie	Totaal
Sociale voordelen aan scholen 2023	2.080,00	0,00	2.080,00
Sociale voordelen aan scholen 2023	-1.665,00	0,00	-1.665,00
Sociale voordelen aan scholen 2023	1.540,00	0,00	1.540,00
<b>0909: Overige verrichtingen inzake sociaal beleid</b>	<b>57.833,00</b>	<b>0,00</b>	<b>57.833,00</b>
Donatie Noodhulp Oekranië Gemeente Jabbeke	5.000,00	0,00	5.000,00
Gemeente subsidie 2022	1.000,00	0,00	1.000,00
Premie grote gezinnen - i586336	189,00	0,00	189,00
Premie grote gezinnen -			
Premie grote gezinnen - C	39,00	0,00	39,00
Premie grote gezinnen -	33,00	0,00	33,00
Premie grote gezinnen -	39,00	0,00	39,00
Premie grote gezinnen - H	33,00	0,00	33,00
Premie grote gezinnen - R	42,00	0,00	42,00
Premie grote gezinnen - R	33,00	0,00	33,00
Premie grote gezinnen -	33,00	0,00	33,00
Premie grote gezinnen - diverse waardebonnen (8 stuks)	33,00	0,00	33,00
Premie grote gezinnen - waardebon - D	276,00	0,00	276,00
Premie grote gezinnen - waardebon	33,00	0,00	33,00
Premie grote gezinnen - waardebon S	33,00	0,00	33,00
Premie grote gezinnen	33,00	0,00	33,00
	33,00	0,00	33,00
Subsidie adviesraden 2023	745,00	0,00	745,00
Subsidie adviesraden 2023	745,00	0,00	745,00
Subsidie adviesraden 2023	745,00	0,00	745,00
Subsidie adviesraden 2023	745,00	0,00	745,00
Subsidie ontwikkelingssamenwerking 2022	240,00	0,00	240,00
Subsidie ontwikkelingssamenwerking 2022	240,00	0,00	240,00
Subsidie ontwikkelingssamenwerking 2022	350,00	0,00	350,00
Subsidie ontwikkelingssamenwerking 2022	350,00	0,00	350,00
Subsidie ontwikkelingssamenwerking 2022 (I588833)	2.000,00	0,00	2.000,00
Subsidie ontwikkelingssamenwerking 2022 (I593027)	1.500,00	0,00	1.500,00
Subsidie ontwikkelingssamenwerking 2022 (I594128)	3.000,00	0,00	3.000,00
Subsidie ontwikkelingssamenwerking 2022 (I594199)	2.300,00	0,00	2.300,00
Subsidie ontwikkelingssamenwerking 2022 (I595534)	3.000,00	0,00	3.000,00
Subsidie ontwikkelingssamenwerking 2022 (I595582)	1.900,00	0,00	1.900,00
Subsidie ontwikkelingssamenwerking 2022 - I566571	2.000,00	0,00	2.000,00
Subsidie ontwikkelingssamenwerking 2022 - I570105	4.000,00	0,00	4.000,00
Subsidie voor bloedgevers Rode Kruis 2022	200,00	0,00	200,00
Subsidie voor bloedgevers Vlaams Kruis 2022	200,00	0,00	200,00
Waardebon - Dienstjaar 2021 -	39,00	0,00	39,00
Waardebon - Premie grote gezinnen -	72,00	0,00	72,00
Waardebon - Premie voor grote gezinnen	66,00	0,00	66,00
Waardebon - Premie voor grote gezinnen	33,00	0,00	33,00
Waardebon - premie grote gezinnen -	99,00	0,00	99,00
Waardebon - premie voor grote gezinnen - y	33,00	0,00	33,00
Waardebon premie grote gezinnen -	33,00	0,00	33,00
Waardebon premie grote gezinnen	33,00	0,00	33,00
Waardebon premie grote gezinnen	33,00	0,00	33,00
Werkingssubsidie 2021 - I578388	26.250,00	0,00	26.250,00

Overzicht werkings- en investeringssubsidies per beleidsveld

2022

Gemeentebestuur Jabbeke

09/05/2023 14:1411 / 12

Beleidsveld en registraties	Werkingssubsidie	Investeringssubsidie	Totaal
<b>0919: Overige activiteiten inzake ziekte en invaliditeit</b>	2.980,00	0,00	2.980,00
Subsidie instelling sociale kenmerken 2023	745,00	0,00	745,00
Subsidie instelling sociale kenmerken 2023	745,00	0,00	745,00
Subsidie instelling sociale kenmerken 2023	745,00	0,00	745,00
Subsidie instelling sociale kenmerken 2023	745,00	0,00	745,00
<b>0985: Gezondheidspromotie en ziektepreventie</b>	63,80	0,00	63,80
Corona - noodsubsidie - trgbet. onkosten opmaak affiches - SC 570574	63,80	0,00	63,80

## Overzicht filtering

Budgettaire entiteit:

Gemeente

## Overzicht beleidsvelden per beleidsdomein



# Overzicht van de beleidsvelden per beleidsdomein



Periode: 2020 - 2025

Gemeentebestuur Jabbeke (0207.528.629)  
Dorpsstraat 3 - 8490 Jabbeke  
Alg. directeur: Goele Brouckaert

OCMW Jabbeke (0212.222.340)  
Caverstraat 16 - 8490 Jabbeke  
Fin. directeur: Bart Demey

## Beleidsdomein: 00 Algemene financiering

---

Beleidsveld: 0010	Algemene overdrachten tussen de verschillende bestuurlijke niveaus
Beleidsveld: 0020	Fiscale aangelegenheden
Beleidsveld: 0030	Financiële aangelegenheden
Beleidsveld: 0040	Transacties in verband met de openbare schuld
Beleidsveld: 0050	Patrimonium zonder maatschappelijk doel
Beleidsveld: 0090	Overige algemene financiering

## Beleidsdomein: 01 Algemeen bestuur

---

Beleidsveld: 0100	Politieke organen
Beleidsveld: 0101	Officieel ceremonieel
Beleidsveld: 0110	Secretariaat
Beleidsveld: 0111	Fiscale en financiële diensten
Beleidsveld: 0112	Personeelsdienst en vorming
Beleidsveld: 0113	Archief
Beleidsveld: 0115	Welzijn op het werk
Beleidsveld: 0119	Overige algemene diensten
Beleidsveld: 0130	Administratieve dienstverlening
Beleidsveld: 0160	Hulp aan het buitenland
Beleidsveld: 0171	Gemeentelijk/stedelijk wijkoverleg
Beleidsveld: 0190	Overig algemeen bestuur
Beleidsveld: 0400	Politiediensten
Beleidsveld: 0410	Brandweer
Beleidsveld: 0440	Overige hulpdiensten
Beleidsveld: 0900	Sociale bijstand

## Beleidsdomein: 02 Jabbeke operationeel

---

Beleidsveld: 0200	Wegen
Beleidsveld: 0210	Openbaar vervoer
Beleidsveld: 0290	Overige mobiliteit en verkeer
Beleidsveld: 0300	Ophalen en verwerken van huishoudelijk afval
Beleidsveld: 0309	Overig afval- en materialenbeheer
Beleidsveld: 0310	Beheer van regen- en afvalwater
Beleidsveld: 0319	Overig waterbeheer
Beleidsveld: 0329	Overige vermindering van milieuverontreiniging

Beleidsveld: 0340	Aankoop, inrichting en beheer van natuur, groen en bos
Beleidsveld: 0349	Overige bescherming van biodiversiteit, landschappen en bodem
Beleidsveld: 0350	Klimaat en energie
Beleidsveld: 0380	Participatie en sensibilisatie
Beleidsveld: 0390	Overige milieubescherming
Beleidsveld: 0470	Dierenbescherming
Beleidsveld: 0480	Bestuurlijke preventie (incl. GAS)
Beleidsveld: 0490	Overige elementen van openbare orde en veiligheid
Beleidsveld: 0500	Handel en middenstand
Beleidsveld: 0520	Toerisme - Onthaal en promotie
Beleidsveld: 0521	Toerisme - Sectorondersteuning
Beleidsveld: 0529	Overige activiteiten inzake toerisme
Beleidsveld: 0590	Overige economische zaken
Beleidsveld: 0600	Ruimtelijke planning
Beleidsveld: 0610	Gebiedsontwikkeling
Beleidsveld: 0620	Grondbeleid voor wonen
Beleidsveld: 0621	Bestrijding van krotwoningen
Beleidsveld: 0629	Overig woonbeleid
Beleidsveld: 0630	Watervoorziening
Beleidsveld: 0640	Elektriciteitsvoorziening
Beleidsveld: 0650	Gasvoorziening
Beleidsveld: 0660	Communicatievoorzieningen
Beleidsveld: 0670	Straatverlichting
Beleidsveld: 0680	Groene ruimte
Beleidsveld: 0690	Overige nutsvoorzieningen
Beleidsveld: 0701	Cultuurcentrum
Beleidsveld: 0703	Openbare bibliotheken
Beleidsveld: 0705	Gemeenschapscentrum
Beleidsveld: 0709	Overige culturele instellingen
Beleidsveld: 0710	Feesten en plechtigheden
Beleidsveld: 0711	Openluchtrecreatie
Beleidsveld: 0719	Overige evenementen
Beleidsveld: 0720	Monumentenzorg
Beleidsveld: 0721	Archeologie
Beleidsveld: 0739	Overig kunst- en cultuurbeleid
Beleidsveld: 0740	Sportsector- en verenigingsondersteuning
Beleidsveld: 0750	Jeugdsector- en verenigingsondersteuning
Beleidsveld: 0790	Erediensten
Beleidsveld: 0800	Gewoon basisonderwijs
Beleidsveld: 0879	Andere voordelen
Beleidsveld: 0901	Voorschotten

Beleidsveld: 0903	Lokale opvanginitiatieven voor asielzoekers
Beleidsveld: 0904	Activering van tewerkstelling
Beleidsveld: 0905	Dienst voor juridische informatie en advies
Beleidsveld: 0909	Overige verrichtingen inzake sociaal beleid
Beleidsveld: 0919	Overige activiteiten inzake ziekte en invaliditeit
Beleidsveld: 0930	Sociale huisvesting
Beleidsveld: 0940	Jeugdvoorzieningen
Beleidsveld: 0945	Kinderopvang
Beleidsveld: 0946	Thuisbezorgde maaltijden
Beleidsveld: 0947	Klusjesdienst
Beleidsveld: 0948	Poetsdienst
Beleidsveld: 0984	Ontsmetting en openbare reiniging
Beleidsveld: 0985	Gezondheids promotie en ziektepreventie
Beleidsveld: 0990	Begraafplaatsen

## Overzicht verbonden entiteiten

# Overzicht van de verbonden entiteiten

## Financiële vaste activa

	vertegenwoordiger	plaatsvervanger
Nieuwe Polder van Blankenberge	Joël Acke	Siska Loyson
Middenkustpolder	Joël Acke	Siska Loyson
Bekken Brugse Polder	Joël Acke	Annemieke Dhaese
Ijzerbekken	Joël Acke	Annemieke Dhaese
Fluvius OV	Carine Vandermeersch	Chris Bourgois
Fluvius-West (vroegere Infrac-West)	Joël Acke	Chris Bourgois
IMEWO	Joël Acke	Chris Bourgois
Efin	Annemieke Dhaese	Wim Vandenberghe
TMVW	Ilse Vandembroucke	Chris Bourgois
IMWV	Nadia Hendrickx	
TMVS	Nadia Hendrickx	Olivier Fourier
De Watergroep	Chris Bourgois	Nadia Hendrickx
IVBO	Claudia Coudeville	Joël Acke
WVI	Ilse Vandembroucke	Werner Coudyzer
WVI - Vlaamse Energielening	Ilse Vandembroucke	Wim Vandenberghe
Zefier	Mark Casteleyn	Anja Bouché
VVOG (Vereniging voor Openbaar Groen)	Marleen Vanden Broucke	Jan Pollet
Regionaal Landschap Houtland	Claudia Coudeville	Anja Bouché
Vivendo	Carine Vandermeersch	Ilse Vandembroucke
Jogi	Carine Vandermeersch	
Jogi	Jan Pollet	
Jogi - beheerscomité Woonpunt	Carine Vandermeersch	Jan Pollet
Raakvlak	Wim Vandenberghe	Ilse Vandembroucke
VVSG (Vereniging Vlaamse Steden en Gemeenten)	Ilse Vandembroucke	Carine Vandermeersch
De Lijn	Geert Deprée	Wim Vandenberghe
Ethias	Geert Deprée	Wim Vandenberghe
Gemeentelijke Holding NV	Claudia Coudeville	Olivier Fourier
Resoc Noord West-Vlaanderen	Jan Pollet	Frank Casteleyn
Vervoerregioraad brugge	Geert Deprée	
Wijk-Up (Wijkwerken)	Jan Pollet	Paul Storme

## Overige verbonden entiteiten

Kerkfabriek St. Blasius
Kerkfabriek St. Eligius
Kerkfabriek St. Jan-de-doper
Kerkfabriek St. Vedastus
Kerkfabriek St. Mauritius

Hulpverleningszone I West-Vlaanderen
Politiezone Kouter

## Overzicht personeelsinzet

**Gemeente en OCMW Jabbeke**  
**PERSONEELSLIJST**

	voltijds equivalent (Vteq)	aantal
Gemeente Jabbeke	78,95	94
OCMW Jabbeke	44,19	58
	<b>123,14</b>	<b>152</b>

**lijst personeel gemeente en OCMW - rekening 2022**

	wedde	prestatiebreuk	aantal
<b>DECRETALE GRADEN</b>			
Algemeen directeur	DG	1,00	1
Financieel directeur	DG	1,00	1
<b>ADMINISTRATIEVE DIENSTEN</b>			
Adjunct van de directeur/communicatie	A1a - A3a	0,80	1
Deskundige communicatie	B1-B3	1,00	1
Adjunct van de directeur / Jurist	A1a - A3a	1,00	1
Preventieadviseur/overheidsopdrachten	C1 - C3	1,00	1
Beleidscoördinator personeel	A1a - A3a	0,80	1
Beleidscoördinator ICT	A1a - A3a	1,00	1
Archivaris	B1 - B3	0,40	1
Technisch beambte schoonmaak	IFIC Cat 202	1,00	1
Adj van de directeur/secretarie	A1a - A3a	1,00	1
Adj van de directeur/secretarie	A1a - A3a	0,80	1
<b>INWONERSZAKEN/FRONTOFFICE</b>			
Administratief medewerker burgerzaken	C1 - C3	0,50	1
Administratief medewerker burgerzaken	C4 - C5	0,50	1
Administratief medewerker burgerzaken	C4 - C5	1,00	1
Administratief medewerker burgerzaken	C1 - C3	1,00	1
Administratief medewerker burgerzaken	C1 - C3	0,74	1
Administratief medewerker frontoffice	C1 - C3	0,53	1
Administratief medewerker frontoffice	C1 - C3	1,00	1
Administratief medewerker frontoffice	B1-B3	0,84	1
<b>LEEFMILIEU EN PLANOLOGIE - containerpark</b>			
Gemeentelijk omgevingsambtenaar	A1a - A3a	1,00	1
Gemeentelijk omgevingsambtenaar	A1a - A3a	1,00	1
Gemeentelijk omgevingsambtenaar	A1a - A3a	1,00	1
Gemeentelijk omgevingsambtenaar	A1a - A3a	1,00	1
Beleidscoördinator Leefmilieu	A1a - A3a	1,00	1
Administratief medewerker	C1-C3	1,00	1
Ploegbaas containerpark	D4 - D5	1,00	1
Technisch assistent containerpark	D1 - D3	1,00	1
Technisch assistent containerpark	D1 - D3	1,00	1
<b>GEMEENTEWERKEN</b>			
Diensthofid Gemeentewerken	A1a-A3a	1,00	1
Ploegbaas	D4-D5	1,00	1
Ploegbaas	D4 - D5	0,50	1
Ploegbaas wegenwerken	D4 - D5	0,80	1
Technisch assistent	D1 - D3	1,00	1
Technisch assistent	D1 - D3	1,00	1
Technisch assistent	D1 - D3	1,00	1
Technisch assistent	D1 - D3	1,00	1
Technisch assistent	D1 - D3	1,00	1
Technisch assistent	D1 - D3	0,80	1

Technisch assistent	D1 - D3	1,00	1
Technisch assistent	D1 - D3	1,00	1
Technisch assistent	D1 - D3	1,00	1
Technisch assistent	D1 - D3	1,00	1
Technisch assistent	D1 - D3	1,00	1
Technisch assistent+buurthuis	<i>D1 - D3</i>	1,00	1
Technisch assistent	D1 - D3	1,00	1
Technisch assistent	D1 - D3	0,80	1
Technisch assistent	D1 - D3	1,00	1
Technisch assistent	D1 - D3	1,00	1
Technisch assistent	<i>D1 - D3</i>	1,00	1
Technisch assistent	D1 - D3	1,00	1
Technisch assistent	D1 - D3	1,00	1
Technisch assistent	D1 - D3	1,00	1
Technisch assistent	D1 - D3	1,00	1
Technisch assistent	<i>D1 - D3</i>	0,80	1

## VRIJE TIJD

Sportbeleidscoördinator	A1a - A3a	1,00	1
Deskundige noodplanning-events	B1 - B3	1,00	1
Deskundige cultuur	B1-B3	1,00	1
Administratief medewerker toerisme/erfgoed	C1 - C3	0,40	0
Bibliothecaris	B4-B5	0,50	1
Bibliotheekassistent	C1 - C3	0,79	1
Bibliotheekassistent	C1 - C3	0,50	1
Bibliotheekassistent	C1 - C3	0,50	1
Bibliotheekassistent	C1 - C3	0,50	1
Bibliotheekassistent	C1 - C3	0,53	1
Bibliotheekassistent	C1 - C3	1,00	1
Technisch hoofdmedewerker gebouwen	C4 - C5	1,00	1
Technisch assistent schoonmaak	Ific cat 202	0,61	1
Technisch assistent schoonmaak	Ific cat 202	1,00	1
<i>Technisch beambte schoonmaak</i>	<i>E1 - E3</i>	<i>0,80</i>	1
Technisch beambte schoonmaak	E1 - E3	1,00	1
Ploegbaas Schoonmaak	D1-D3	1,00	1
Technisch beambte schoonmaak			

## IBO

Deskundige buitenschoolse kinderopvang	B1 - B3	1,00	1
Technisch beambte schoonmaak	IFIC Cat 202	0,50	1
Administratief Medewerker	C1-C3	1,00	1
<i>Begeleider kinderopvang</i>	<i>Ific Cat 200</i>	<i>0,55</i>	1
Begeleidster kinderopvang	<i>Ific Cat 200</i>	0,50	1
<i>Begeleidster kinderopvang</i>	<i>Ific Cat 200</i>	1,00	1
Begeleidster kinderopvang	<i>Ific Cat 200</i>	0,55	1
Begeleidster kinderopvang	<i>Ific Cat 200</i>	0,50	1
Begeleidster kinderopvang	<i>Ific Cat 200</i>	0,55	1
<i>Begeleidster kinderopvang</i>	<i>Ific Cat 200</i>	<i>0,61</i>	1
Begeleidster kinderopvang	<i>Ific Cat 200</i>	0,55	1
Begeleidster kinderopvang	<i>Ific Cat 200</i>	0,55	1
Begeleidster kinderopvang	<i>Ific Cat 200</i>	0,55	1
Begeleidster kinderopvang	<i>Ific Cat 200</i>	0,55	1
Begeleidster kinderopvang	<i>Ific Cat 200</i>	0,55	1
<i>Begeleidster kinderopvang</i>	<i>Ific Cat 200</i>	<i>0,55</i>	1
Begeleidster kinderopvang	<i>Ific Cat 200</i>	1,00	1
Begeleidster kinderopvang	<i>Ific Cat 200</i>	0,55	1
Begeleidster kinderopvang	<i>Ific Cat 200</i>	0,95	1
Begeleidster kinderopvang	<i>Ific Cat 200</i>	0,55	1



Begeleidster kinderopvang	<i>Ific Cat 200</i>	1,00	1
Begeleidster kinderopvang	<i>Ific Cat 200</i>	0,55	1
<b>TOTAAL GEMEENTE</b>		<b>78,95</b>	<b>94</b>

	wedde	prestatiebreuk	aantal
<b>ADMINISTRATIE OCMW</b>			
Dienstverantwoordelijke secretarie	C4 - C5	1,00	1
Deskundige HR	B1 - B3	0,84	1
Medewerker personeel	C1 - C3	0,74	1
Jurist	A1a - A3a	0,80	1
Medewerker financiële dienst	C1 - C3	0,80	1
Medewerker financiële dienst	C1 - C3	1,00	1
Onthaalbediende	D1 - D3	0,80	1
<b>FRONTOFFICE / OCMW EN GEMEENTE</b>			
deskundige	B1 - B3	0,80	1
<b>THUISZORGDIENSTEN</b>			
Thuiszorgcoördinator	B4-B5	1,00	1
Zorgcoach	B1 - B3	1,00	1
<b>SOCIALE DIENST</b>			
Diensthofid sociale dienst	A1a - A3a	0,80	1
Maatschappelijk werker	B1 - B3	0,84	1
Maatschappelijk werker	B1 - B3	1,00	1
Maatschappelijk werker	B1 - B3	1,00	1
Maatschappelijk werker	B1 - B3	0,80	1
Maatschappelijk werker	B1 - B3	1,00	1
Gezinsbegeleider	B1 - B3	0,50	1
Verantw. secretariaat sociale dienst	C4 - C5	0,71	1
Maatschappelijk werker-secretarie	B1-B3	0,84	1
<b>KINDZORG</b>			
Coördinator Huis van het Kind + IBO	B1 - B3	1,00	1
<b>TECHNISCHE DIENST</b>			
ploegbaas	D4 - D5	1,00	1
technisch assistent	D1 - D3	1,00	1
technisch assistent	D1 - D3	1,00	1
technisch assistent	D1 - D3	0,32	1
technisch assistent	D1 - D3	1,00	1
<b>POETSDIENST en huishoudhulp</b>			
schoonmaakbeambte	IFIC CAT202	0,50	1
schoonmaakbeambte	IFIC CAT202	0,92	1
<i>schoonmaakbeambte</i>	IFIC CAT202	0,50	1
schoonmaakbeambte	IFIC CAT202	0,50	1
schoonmaakbeambte	IFIC CAT202	0,61	1
schoonmaakbeambte	IFIC CAT202	0,50	1
schoonmaakbeambte	IFIC CAT202	0,53	1
schoonmaakbeambte	IFIC CAT202	0,71	1
schoonmaakbeambte	IFIC CAT202	0,32	1
schoonmaakbeambte	IFIC CAT202	0,74	1
schoonmaakbeambte	IFIC CAT202	0,84	1
schoonmaakbeambte	IFIC CAT202	0,84	1
schoonmaakbeambte- Verantwoordelijke Gebouw	D1-D3	1,00	1
schoonmaakbeambte	IFIC CAT202	0,61	1
<i>Tewerkgesteld Sociaal Huis</i>	IFIC CAT202	0,32	1

schoonmaakbeambte	IFIC CAT202	0,74	1
schoonmaakbeambte	IFIC CAT202	0,63	1
schoonmaakbeambte	IFIC CAT202	0,84	1
schoonmaakbeambte	IFIC CAT202	0,84	1
schoonmaakbeambte	IFIC CAT202	0,84	1
schoonmaakbeambte	IFIC CAT202	0,32	1
schoonmaakbeambte	IFIC CAT202	0,84	1
schoonmaakbeambte	IFIC CAT202	0,74	1
schoonmaakbeambte	IFIC CAT202	0,74	1
<i>schoonmaakbeambte</i>	IFIC CAT202	0,63	1
schoonmaakbeambte	IFIC CAT202	0,74	1
schoonmaakbeambte	IFIC CAT202	0,63	1
schoonmaakbeambte	IFIC CAT202	0,50	1
schoonmaakbeambte	IFIC CAT202	0,71	1
<i>schoonmaakbeambte</i>	IFIC CAT202	0,42	1

### Kringloop

<i>Tewerkgesteld Kringwinkel</i>	E1-E3	1	1
<i>Tewerkgesteld Kringwinkel</i>	E1-E3	1	1

### Buurthuis

Verantwoordelijke buurthuis	D4-D5	1,00	1
-----------------------------	-------	------	---

<b>TOTAAL OCMW</b>	<b>44,19</b>	<b>58,00</b>
--------------------	--------------	--------------

## Overzicht jaarlijkse opbrengsten per belastingssoort

**Jaarlijkse opbrengst per belastingsoort**

Aard belasting	Bedrag 2020	Bedrag 2021	Bedrag 2022	Bedrag 2023	Bedrag 2024	Bedrag 2025
Opcentiemen op de onroerende voorheffing	€ 4.927.918,98	€ 4.923.963,39	€ 5.044.217,00	€ 5.513.815,49	€ 5.541.385,00	€ 5.569.091,00
Aanvullende belasting op de personenbelasting	€ 5.645.874,56	€ 5.492.413,20	€ 5.959.545,44	€ 7.491.641,68	€ 6.927.404,29	€ 7.311.222,43
Motorrijtuigen	€ 247.150,86	€ 261.444,35	€ 261.160,00	€ 283.774,91	€ 285.194,00	€ 286.620,00
Aansluiting riolering	€ 11.500,00	€ 6.250,00	€ 5.500,00	€ 5.500,00	€ 5.500,00	€ 5.500,00
Aanvragen/meldingen hinderlijke inrichtingen	€ 2.000,00		€ 1.000,00	€ 1.000,00	€ 1.000,00	€ 1.000,00
Jaarlijkse milieubelasting	€ 273.100,00	€ 271.300,00	€ 272.367,00	€ 275.091,00	€ 277.842,00	€ 280.620,00
Afgifte zakken, klevers, recipiënten	€ 502.231,50	€ 446.594,50	€ 340.000,00	€ 400.000,00	€ 408.000,00	€ 416.160,00
Sluikstorten			€ 750,00	€ 750,00	€ 750,00	€ 750,00
Taxidiensten	€ 4.750,00	€ 5.250,00	€ 7.500,00	€ 7.500,00	€ 7.500,00	€ 7.500,00
Kampeerterreinen / kampeerverblijfparken	€ 17.522,00	€ 17.522,00	€ 32.500,00	€ 32.500,00	€ 32.500,00	€ 32.500,00
Verspreiding kosteloos reclaimedrukwerk	€ 13.229,57	€ 5.504,74	€ 7.803,00	€ 7.959,00	€ 8.118,00	€ 8.280,00
Plaatsrecht markten	€ 413,05	€ 17,00	€ 750,00	€ 750,00	€ 750,00	€ 750,00
Plaatsrecht kermissen	€ 1.000,00	€ 1.125,00	€ 1.125,00	€ 1.125,00	€ 1.125,00	€ 1.125,00
Andere belastingen op het gebruik van het openbaar domein	€ 45.207,66	€ 52.589,41	€ 52.020,00	€ 33.000,00	€ 33.000,00	€ 33.000,00
Niet-bebouwde gronden	€ 105.668,93	€ 102.095,83	€ 88.434,00	€ 86.665,00	€ 84.932,00	€ 83.233,00
Ontbreken van parkeerplaatsen	- €	€ 38.447,16	€ 10.000,00	€ 10.000,00	€ 10.000,00	€ 10.000,00
Leegstaande woningen en gebouwen	€ 6.000,00	- €	€ 30.000,00	€ 30.000,00	€ 30.000,00	€ 30.000,00
Leegstand / verkrotting bedrijfsruimten		€ 5.299,53	€ 5.000,00	€ 5.000,00	€ 5.000,00	€ 5.000,00
Tweede verblijven	€ 15.000,00	€ 28.125,00	€ 30.000,00	€ 30.000,00	€ 30.000,00	€ 30.000,00

## Controletabellen van de leningen



Belfius Bank NV  
Karel Rogierplein 11 - 1210 Brussel  
Tel. 02 222 11 11 - IBAN: BE23 0529 0064 6991  
RPR Brussel BTW BE 0403.201.185  
FSMA nr. 019649 A

GEMEENTEBESTUUR  
VAN JABBEKE

DORPSSTRAAT            3  
8490 JABBEKE

**090-1316300-60**



Belfius Bank NV  
Karel Rogierplein 11 - 1210 Brussel  
Tel. 02 222 11 11 - IBAN: BE23 0529 0064 6991  
RPR Brussel BTW BE 0403.201.185  
FSMA nr. 019649 A

## **AFSLUITING VAN HET BOEKJAAR 2022**

CONTROLETABEL VAN DE SCHULD



Belfius Bank NV  
Karel Rogierplein 11 - 1210 Brussel  
Tel. 02 222 11 11 - IBAN: BE23 0529 0064 6991  
RPR Brussel BTW BE 0403.201.185  
FSMA nr. 019649 A

Customer Loan Services  
Public & Social Banking  
Kredietverrichtingen  
Tel. 02 222 90 61  
Fax. 02 222 24 83

GEMEENTEBESTUUR

VAN JABBEKE

090-1316300-60

EUR

TOESTAND VAN DE SCHULD OP 31/12/2022

CONTROLETABEL VAN DE SCHULD

BLZ.

1

Aard van de leningen	Som bedrag van de leningen	Som omgezette bedragen	Som resterende schuld	Som voorziene terug te betalen tranches gedurende het afgelopen dienstjaar	Som werkelijk terugbetaalde tranches gedurende het afgelopen dienstjaar	Verschil : som werkelijk terugbetaalde tranches gedurende het afgelopen dienstjaar en de som van de voorziene tranches	Som tranches terug te betalen gedurende het volgend dienstjaar
Leningen ten laste van de ontleener 710	4.352.601,45	4.352.601,45	1.310.160,90	259.146,49	259.146,49	0,00	261.577,01
Leningen ten laste van de hogere overheden							
Sanerings- en consolidatieleningen							
Leningen ten laste van derden 721	123.110,00	123.110,00	28.992,79	7.168,68	7.168,68	0,00	7.339,34
Leasingschulden (onroerende leasing)							
<b>TOTAAL</b>	<b>4.475.711,45</b>	<b>4.475.711,45</b>	<b>1.339.153,69</b>	<b>266.315,17</b>	<b>266.315,17</b>	<b>0,00</b>	<b>268.916,35</b>





Belfius Bank NV  
Karel Rogierplein 11 - 1210 Brussel  
Tel. 02 222 11 11 - IBAN: BE23 0529 0064 6991  
RPR Brussel BTW BE 0403.201.185  
FSMA nr. 019649 A

Customer Loan Services  
Public & Social Banking  
Kredietverrichtingen  
Tel. 02 222 90 61  
Fax. 02 222 24 83

GEMEENTEBESTUUR

VAN JABBEKE

090-1316300-60

EUR

TOESTAND VAN DE SCHULD OP 31/12/2022

DETAIL

BLZ. 1

Aard van de lening	Lening Nr	Bedrag van de leningen	Bedrag van de omzettingen	Resterende schuld	Som voorziene terug te betalen tranches gedurende het afgelopen dienstjaar	Som werkelijk terugbetaalde tranches gedurende het afgelopen dienstjaar	Verschil : som werkelijk terugbetaalde tranches gedurende het afgelopen dienstjaar en de som van de voorziene tranches	Som tranches terug te betalen gedurende het volgend dienstjaar
710	1172	49.851,39	49.851,39	1.858,34	3.591,60	3.591,60	0,00	1.858,34
710	1173	57.189,04	57.189,04	2.131,85	4.120,25	4.120,25	0,00	2.131,85
710	1176	114.031,02	114.031,02	4.250,76	8.215,50	8.215,50	0,00	4.250,76
710	1182	196.000,00	196.000,00	44.246,19	11.731,49	11.731,49	0,00	12.124,93
710	1183	695.000,00	695.000,00	156.893,36	41.598,91	41.598,91	0,00	42.993,99
710	1185	85.300,00	85.300,00	19.256,11	5.105,59	5.105,59	0,00	5.276,82
710	1186	83.000,00	83.000,00	19.497,14	5.103,83	5.103,83	0,00	5.304,61
710	1187	275.000,00	275.000,00	64.599,05	16.910,27	16.910,27	0,00	17.575,51
710	1188	25.000,00	25.000,00	7.552,86	1.495,22	1.495,22	0,00	1.558,60
710	1189	80.000,00	80.000,00	24.169,14	4.784,67	4.784,67	0,00	4.987,55
710	1190	75.000,00	75.000,00	23.426,84	4.569,78	4.569,78	0,00	4.788,53
710	1191	66.400,00	66.400,00	20.740,56	4.045,77	4.045,77	0,00	4.239,44
710	1192	36.000,00	36.000,00	11.244,87	2.193,50	2.193,50	0,00	2.298,49
710	1193	32.000,00	32.000,00	9.995,46	1.949,77	1.949,77	0,00	2.043,10
710	1194	563.830,00	563.830,00	176.116,71	34.354,36	34.354,36	0,00	35.998,88
710	1195	520.000,00	520.000,00	186.589,33	29.722,16	29.722,16	0,00	30.938,11
710	1196	120.000,00	120.000,00	42.977,65	6.853,18	6.853,18	0,00	7.131,32
710	1197	35.000,00	35.000,00	12.535,14	1.998,84	1.998,84	0,00	2.079,97
710	1198	70.000,00	70.000,00	25.070,29	3.997,69	3.997,69	0,00	4.159,93
710	1199	310.000,00	310.000,00	119.017,12	18.236,94	18.236,94	0,00	19.203,39
710	1201	175.000,00	175.000,00	68.459,07	9.837,10	9.837,10	0,00	10.255,51
710	1202	100.000,00	100.000,00	39.119,45	5.621,20	5.621,20	0,00	5.860,28
710	1203	42.000,00	42.000,00	16.430,17	2.360,90	2.360,90	0,00	2.461,33
710	1204	47.000,00	47.000,00	18.386,15	2.641,97	2.641,97	0,00	2.754,34
710	1205	125.000,00	125.000,00	48.899,32	7.026,50	7.026,50	0,00	7.325,36
710	1206	106.000,00	106.000,00	41.466,64	5.958,47	5.958,47	0,00	6.211,90
710	1207	100.000,00	100.000,00	39.119,45	5.621,20	5.621,20	0,00	5.860,28
710	1209	65.000,00	65.000,00	25.427,66	3.653,78	3.653,78	0,00	3.809,19
710	1210	54.000,00	54.000,00	21.124,49	3.035,45	3.035,45	0,00	3.164,55
<b>TOTAAL</b>								



Belfius Bank NV  
Karel Rogierplein 11 - 1210 Brussel  
Tel. 02 222 11 11 - IBAN: BE23 0529 0064 6991  
RPR Brussel BTW BE 0403.201.185  
FSMA nr. 019649 A

Customer Loan Services  
Public & Social Banking  
Kredietverrichtingen  
Tel. 02 222 90 61  
Fax. 02 222 24 83

GEMEENTEBESTUUR

VAN JABBEKE

090-1316300-60

EUR

TOESTAND VAN DE SCHULD OP 31/12/2022

DETAIL

BLZ. 2

Aard van de lening	Lening Nr	Bedrag van de leningen	Bedrag van de omzettingen	Resterende schuld	Som voorziene terug te betalen tranches gedurende het afgelopen dienstjaar	Som werkelijk terugbetaalde tranches gedurende het afgelopen dienstjaar	Vershil : som werkelijk terugbetaalde tranches gedurende het afgelopen dienstjaar en de som van de voorziene tranches	Som tranches terug te betalen gedurende het volgend dienstjaar
710	1211	50.000,00	50.000,00	19.559,73	2.810,60	2.810,60	0,00	2.930,15
<b>710</b>		<b>4.352.601,45</b>	<b>4.352.601,45</b>	<b>1.310.160,90</b>	<b>259.146,49</b>	<b>259.146,49</b>	<b>0,00</b>	<b>261.577,01</b>
721	1184	105.310,00	105.310,00	22.966,14	6.178,06	6.178,06	0,00	6.344,80
721	1208	17.800,00	17.800,00	6.026,65	990,62	990,62	0,00	994,54
<b>721</b>		<b>123.110,00</b>	<b>123.110,00</b>	<b>28.992,79</b>	<b>7.168,68</b>	<b>7.168,68</b>	<b>0,00</b>	<b>7.339,34</b>
<b>TOTAAL</b>		<b>4.475.711,45</b>	<b>4.475.711,45</b>	<b>1.339.153,69</b>	<b>266.315,17</b>	<b>266.315,17</b>	<b>0,00</b>	<b>268.916,35</b>



Belfius Bank NV  
Karel Rogierplein 11 - 1210 Brussel  
Tel. 02 222 11 11 - IBAN: BE23 0529 0064 6991  
RPR Brussel BTW BE 0403.201.185  
FSMA nr. 019649 A

Customer Loan Services  
Public & Social Banking  
Kredietverrichtingen  
Tel. 02 222 90 61  
Fax. 02 222 24 83

GEMEENTEBESTUUR

VAN JABBEKE

090-1316300-60

EUR

TOESTAND VAN DE SCHULD OP 31/12/2022

LENINGEN VOLLEDIG TERUGBETAALD  
GEDURENDE HET AFGELOPEN DIENSTJAAR

BLZ. 1

Aard van de lening	Lening Nr	Bedrag van de leningen	Bedrag van de omzettingen	Resterende schuld	Som voorziene terug te betalen tranches gedurende het afgelopen dienstjaar	Som werkelijk terugbetaalde tranches gedurende het afgelopen dienstjaar	Vershil : som werkelijk terugbetaalde tranches gedurende het afgelopen dienstjaar en de som van de voorziene tranches	Som tranches terug te betalen gedurende het volgend dienstjaar
721	1177	198.314,82	198.314,82		12.368,72	12.368,72	0,00	
721		198.314,82	198.314,82		12.368,72	12.368,72	0,00	
TOTAAL		198.314,82	198.314,82		12.368,72	12.368,72	0,00	



Belfius Bank NV  
Karel Rogierplein 11 - 1210 Brussel  
Tel. 02 222 11 11 - IBAN: BE23 0529 0064 6991  
RPR Brussel BTW BE 0403.201.185  
FSMA nr. 019649 A

Customer Loan Services  
Public & Social Banking  
Kredietverrichtingen  
Tel. 02 222 90 61  
Fax. 02 222 24 83

GEMEENTEBESTUUR

VAN JABBEKE

090-1316300-60

EUR

TOESTAND VAN DE SCHULD OP 31/12/2022

LIJST VAN DE TOEGESTANE WAARBORGEN  
OP DE LENINGEN AANGEGAAN BIJ BELFIUS

BLZ.

1

Volgnr	Belanghebbend(e) bestuur/instelling/vereniging	Leningnummer bij Belfius Bank	Bedrag van de waarborg	Datum besluit	Vervaljaar
1	Intergem.samenwerk. vr.vuilverwijd en -verwerk in Brugge en Ommeland	2	277.571,38 277.571,38	14/05/2007	2031
TOTAAL			277.571,38		

TOESTAND VAN DE SCHULD OP 12/31/2022 : Detail

Aard van de lening	Lening-nummer	Dossier-nummer ING	Bedrag van de leningen	Bedrag van de omzettingen	Resterende schuld	Som voorziene terug te betalen tranches gedurende het afgelopen dienstjaar (2022)	Som werkelijk terug betaalde tranches gedurende het afgelopen dienstjaar (2022)	Verschil : som werkelijk terugbetaalde tranches gedurende het afgelopen dienstjaar en de som van de voorziene tranches	Som van de tranches terug te betalen gedurende het volgende dienstjaar (2023)
710	000001	80-112138-32	45,000.00	45,000.00	6,518.56	2,607.42	2,607.42	0.00	2,607.42
710	000002	80-113244-71	25,100.00	25,100.00	5,073.48	1,449.56	1,449.56	0.00	1,449.56
710	000003	80-112140-34	72,305.00	72,305.00	10,473.79	4,189.52	4,189.52	0.00	4,189.52
710	000004	80-113245-72	34,715.00	34,715.00	7,016.95	2,004.84	2,004.84	0.00	2,004.84
710	000005	80-112141-35	61,000.00	61,000.00	8,836.21	3,534.48	3,534.48	0.00	3,534.48
710	000006	80-113246-73	100,000.00	100,000.00	20,213.04	5,775.16	5,775.16	0.00	5,775.16
710	000007	80-112142-36	260,000.00	260,000.00	37,662.64	15,065.04	15,065.04	0.00	15,065.04
710	000008	80-113247-74	30,000.00	30,000.00	6,063.90	1,732.54	1,732.54	0.00	1,732.54
710	000011	90-119277-69	1,000,000.00	1,000,000.00	134,907.03	106,435.97	106,435.97	0.00	107,758.71
710	000012	90-119278-70	300,000.00	300,000.00	40,472.17	31,930.79	31,930.79	0.00	32,327.61
710	000013	90-119279-71	150,000.00	150,000.00	20,236.00	15,965.42	15,965.42	0.00	16,163.83
710	000014	90-119280-72	300,000.00	300,000.00	40,472.17	31,930.79	31,930.79	0.00	32,327.61
710	000015	90-119281-73	385,000.00	385,000.00	51,939.16	40,977.85	40,977.85	0.00	41,487.10
710	000016	90-119283-75	100,000.00	100,000.00	13,490.64	10,643.62	10,643.62	0.00	10,775.89
710	292088	90-120611-45	2,500,000.00	2,500,000.00	524,443.39	258,551.78	258,551.78	0.00	260,990.74
710	333663	90-123132-44	2,000,000.00	2,000,000.00	620,673.23	202,876.18	202,876.18	0.00	204,870.50
<b>710</b>			<b>7,363,120.00</b>	<b>7,363,120.00</b>	<b>1,548,492.36</b>	<b>735,670.96</b>	<b>735,670.96</b>	<b>0.00</b>	<b>743,060.55</b>
721	111111	90-125143-18	700,000.00	700,000.00	286,277.18	70,245.34	70,245.34	0.00	70,770.98
<b>721</b>			<b>700,000.00</b>	<b>700,000.00</b>	<b>286,277.18</b>	<b>70,245.34</b>	<b>70,245.34</b>	<b>0.00</b>	<b>70,770.98</b>
<b>TOTAAL</b>			<b>8,063,120.00</b>	<b>8,063,120.00</b>	<b>1,834,769.54</b>	<b>805,916.30</b>	<b>805,916.30</b>	<b>0.00</b>	<b>813,831.53</b>

Aard	Nr Lening	Leningnummer	Bedrag van de lening	Bedrag van de omzetting	Resterende schuld	Voorziene aflossingen in 2022	Reële aflossingen in 2022	Verschil	Voorziene aflossingen in 2023
<b>Lening</b>									
0000721	0000003	726-3068720-11	59.932,38	59.932,38	5.697,81	3.798,54	3.798,54	0,00	3.798,54
0000721	0001202	726-3068832-26	35.496,49	35.496,49	3.374,68	2.249,78	2.249,78	0,00	2.249,79
<b>Totaal 0000721</b>			<b>95.428,87</b>	<b>95.428,87</b>	<b>9.072,49</b>	<b>6.048,32</b>	<b>6.048,32</b>	<b>0,00</b>	<b>6.048,33</b>
0000710	0000027	479-3826636-15	1.448.228,16	1.448.228,16	0,00	610.586,48	610.586,48	0,00	0,00
0000710	0000028	479-6081914-43	1.302.740,53	1.302.740,53	286.226,28	138.026,55	138.026,55	0,00	141.401,50
0000710	0000029	420-4562930-57	559.000,00	559.000,00	499.093,91	0,00	59.906,09	59.906,09	121.436,30
0000710	0000046	726-2111913-12	154.933,45	154.933,45	0,00	4.946,40	4.946,40	0,00	0,00
0000710	0000047	726-2038353-75	223.104,17	223.104,17	0,00	13.925,72	13.925,72	0,00	0,00
0000710	0000051	726-2038374-96	247.893,52	247.893,52	0,00	15.473,03	15.473,03	0,00	0,00
0000710	0000975	726-2038334-56	173.525,47	173.525,47	0,00	10.831,12	10.831,12	0,00	0,00
<b>Totaal 0000710</b>			<b>4.109.425,30</b>	<b>4.109.425,30</b>	<b>785.320,19</b>	<b>793.789,30</b>	<b>853.695,39</b>	<b>59.906,09</b>	<b>262.837,80</b>
<b>Totaal</b>			<b>4.204.854,17</b>	<b>4.204.854,17</b>	<b>794.392,68</b>	<b>799.837,62</b>	<b>859.743,71</b>	<b>59.906,09</b>	<b>268.886,13</b>

Aflossingstabel Jabbeke	Kapitaal	intrest	Last / jaar	Uitstaande schuld	Rentevoet
31/12/2017				<b>517.963,33</b>	0,500%
28/06/2018	4.817,13	1.270,07	6.087,20	513.146,20	0,500%
31/12/2018	58.803,72	1.319,74	60.123,46	454.342,48	0,500%
31/12/2019	63.938,95	2.271,71	66.210,66	390.403,53	0,500%
31/12/2020	64.258,64	1.952,02	66.210,66	326.144,89	0,500%
<b>31/12/2021</b>	64.579,94	1.630,72	66.210,66	261.564,95	<b>0,840%</b>
31/12/2022	64.573,05	2.197,15	66.770,20	196.991,90	0,840%
31/12/2023	65.115,47	1.654,73	66.770,20	131.876,44	0,840%
31/12/2024	65.662,44	1.107,76	66.770,20	66.214,00	0,840%
31/12/2025	66.214,00	556,20	66.770,20	0,00	0,840%
	<b>517.963,33</b>				



Belfius Bank NV  
Karel Rogierplein 11 - 1210 Brussel  
Tel. 02 222 11 11 - IBAN: BE23 0529 0064 6991  
RPR Brussel BTW BE 0403.201.185  
FSMA nr. 019649 A

OPENBAAR CENTRUM VOOR  
MAATSCHAPPELIJK WELZIJN  
VAN JABBEKE

CAVERSTRAAT            16  
8490 JABBEKE

**090-4316300-44**





Belfius Bank NV  
Karel Rogierplein 11 - 1210 Brussel  
Tel. 02 222 11 11 - IBAN: BE23 0529 0064 6991  
RPR Brussel BTW BE 0403.201.185  
FSMA nr. 019649 A

## **AFSLUITING VAN HET BOEKJAAR 2022**

CONTROLETABEL VAN DE SCHULD



Belfius Bank NV  
Karel Rogierplein 11 - 1210 Brussel  
Tel. 02 222 11 11 - IBAN: BE23 0529 0064 6991  
RPR Brussel BTW BE 0403.201.185  
FSMA nr. 019649 A

Customer Loan Services  
Public & Social Banking  
Kredietverrichtingen  
Tel. 02 222 90 61  
Fax. 02 222 24 83

OPENBAAR CENTRUM VOOR

MAATSCHAPPELIJK WELZIJN

VAN JABBEKE

090-4316300-44

EUR

TOESTAND VAN DE SCHULD OP 31/12/2022

CONTROLETABEL VAN DE SCHULD

BLZ.

1

Aard van de leningen	Som bedrag van de leningen	Som omgezette bedragen	Som resterende schuld	Som voorziene terug te betalen tranches gedurende het afgelopen dienstjaar	Som werkelijk terugbetaalde tranches gedurende het afgelopen dienstjaar	Verschil : som werkelijk terugbetaalde tranches gedurende het afgelopen dienstjaar en de som van de voorziene tranches	Som tranches terug te betalen gedurende het volgend dienstjaar
Leningen ten laste van de ontlener 710	550.000,00	550.000,00	188.368,58	32.704,98	32.704,98	0,00	34.259,17
Leningen ten laste van de hogere overheden							
Sanerings- en consolidatieleningen							
Leningen ten laste van derden							
Leasingschulden (onroerende leasing)							
<b>TOTAAL</b>	<b>550.000,00</b>	<b>550.000,00</b>	<b>188.368,58</b>	<b>32.704,98</b>	<b>32.704,98</b>	<b>0,00</b>	<b>34.259,17</b>



Belfius Bank NV  
Karel Rogierplein 11 - 1210 Brussel  
Tel. 02 222 11 11 - IBAN: BE23 0529 0064 6991  
RPR Brussel BTW BE 0403.201.185  
FSMA nr. 019649 A

Customer Loan Services  
Public & Social Banking  
Kredietverrichtingen  
Tel. 02 222 90 61  
Fax. 02 222 24 83

OPENBAAR CENTRUM VOOR

MAATSCHAPPELIJK WELZIJN

VAN JABBEKE

090-4316300-44

EUR

TOESTAND VAN DE SCHULD OP 31/12/2022

DETAIL

BLZ. 1

Aard van de lening	Lening Nr	Bedrag van de leningen	Bedrag van de omzettingen	Resterende schuld	Som voorziene terug te betalen tranches gedurende het afgelopen dienstjaar	Som werkelijk terugbetaalde tranches gedurende het afgelopen dienstjaar	Vershil : som werkelijk terugbetaalde tranches gedurende het afgelopen dienstjaar en de som van de voorziene tranches	Som tranches terug te betalen gedurende het volgend dienstjaar
710	1005	550.000,00	550.000,00	188.368,58	32.704,98	32.704,98	0,00	34.259,17
<b>710</b>		<b>550.000,00</b>	<b>550.000,00</b>	<b>188.368,58</b>	<b>32.704,98</b>	<b>32.704,98</b>	<b>0,00</b>	<b>34.259,17</b>
<b>TOTAAL</b>		<b>550.000,00</b>	<b>550.000,00</b>	<b>188.368,58</b>	<b>32.704,98</b>	<b>32.704,98</b>	<b>0,00</b>	<b>34.259,17</b>

Ontlener

OCMW JABBEKE

TOESTAND VAN DE SCHULD OP 12/31/2022 : Controletabel van de schuld

Aard van de lening	Som bedrag van de leningen	Som omgezette bedragen	Resterende schuld	Som voorziene terug te betalen tranches gedurende het afgelopen dienstjaar (2022)	Som werkelijk terug betaalde tranches gedurende het afgelopen dienstjaar (2022)	Verschil : som werkelijk terugbetaalde tranches gedurende het afgelopen dienstjaar en de som van de voorziene tranches	Som van de tranches terug te betalen gedurende het volgende dienstjaar (2023)
Leningen ten laste van het bestuur 710	460,000.00	460,000.00	174,628.72	26,936.62	26,936.62	0.00	28,308.29
Leningen ten laste van de overheid 714	0.00	0.00	0.00	0.00	0.00	0.00	0.00
Leningen ten laste van derden 721	0.00	0.00	0.00	0.00	0.00	0.00	0.00
<b>TOTAAL</b>	<b>460,000.00</b>	<b>460,000.00</b>	<b>174,628.72</b>	<b>26,936.62</b>	<b>26,936.62</b>	<b>0.00</b>	<b>28,308.29</b>