




Zie jij wat  
ik zie?

## ZOMERZOEKTOCHT SCHATTEN VAN Vlieg

Vlieg heeft deze zomer zijn ogen extra goed opengezet. Want wist je dat je overal schatten kan zien, als je maar goed kijkt? Dit jaar vraagt Vlieg: Zie jij wat ik zie? Onderweg ga je speuren als een echte kijkkampioen. Ogen open? Verrekijker klaar? Dan vertrekken we!

Een schattenjacht zonder schatkaart is natuurlijk geen échte schattenjacht! De **schatkaart** met de route vind je op **achterzijde** van deze pagina. Maar dit jaar is het geen gewone kaart... Rol ze op en maak er je eigen Vlieg-speurtelescoop van. Zo kan je onderweg nog beter speuren, turen, gluren en ontdekken.

Volg je de **route liever online**? Scan dan de QR-code!

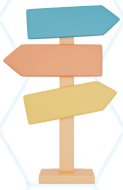
De schat krijg je echter niet zomaar cadeau! Onderweg geeft Vlieg je **opdrachten**. Op de kaart worden de plaatsen waar je een opdracht is **aangeduid** met .



### KRAAK JIJ DE CODE?

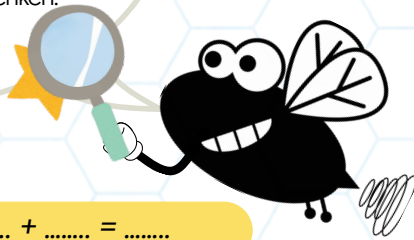
Heb je een opdracht goed uitgevoerd? Dan vind je bij sommige opdrachten **een cijfer**. Die heb je nodig **om de code van het slot te kraken**. Heb je alle cijfers? Dan heb je de code om de schatkist te openen!





We starten aan het **gemeentehuis** van Jabbeke. Loop in de richting van de Kerk en sla linksaf.

Psst... Alle tips vind je gewoon vanaf het wandelpad. Je hoeft dus niet tussen de graven te lopen. Kijk rustig rond en zoek zachtjes, want dit is ook een plek om te herdenken.



Antwoord: ..... + ..... + ..... = .....

## OPDRACHT 1: De detaildetector

In de **kijkdozen** zitten foto's verstopt. Kijk heel aandachtig. Kan jij de 3 **grafzerken** op de foto's vinden?

Welke cijfers vind je op de plek van de sterretjes ★★ ★?

Tel de cijfers op. Dit uitkomst is het eerste cijfer van de code. Vul dit cijfer in op de laatste pagina.

### Wandelopdracht onderweg

Stap 20 passen met je ogen extra goed open. Probeer onderweg drie dingen te vinden die je anders nooit zou opmerken: een barst in de stoep, een veertje, een gek blad, een schaduw, een insect.

## OPDRACHT 2: Kijken met je handen

Wist je dat je ogen helpen om te **horen, ruiken, proeven en voelen**?

Hoor je een luide knal, maar had je net je ogen dicht? Dan is het moeilijker om te weten of het vuurwerk, donder of iets anders was. En eten smaakt minder lekker als het eruitziet als een bordje snot met modder...

Ook voelen doe je voor een stukje met je ogen. Aan deze stop hangen **voelzakjes**. Wat voel je? Schrijf of teken hieronder wat je denkt dat erin zit.

In één zakje zit iets met veel ogen. Welk zakje is dat?

Antwoord: .....





### **Wandelopdracht onderweg:**

Speel onderweg: "Ik zie, ik zie wat jij niet ziet." Kies iets dat je ziet en zeg alleen de kleur. De anderen mogen raden wat het is.

## **OPDRACHT 3: Bekijk het eens van boven**

**Perspectief** is een moeilijk woord voor de manier waarop je naar iets kijkt. Iets kan er anders uitzien van dichtbij dan van ver. En van boven zie je soms dingen die je beneden niet ziet. Dat noemen we vogelperspectief.

Klim voorzichtig op de bank, of vraag of je even op de schouders van mama, papa, oma of opa mag.

**Kijk nu goed naar de vijver.**

De vijver heeft de vorm van een **letter**. Welke? Waarom zou die letter hier passen, denk je?



*Ik zie de letter: .....  
Dat is de eerste letter  
van: .. . . . . .*



Pssst... Heeft je papa een slechte rug? Of is klimmen vandaag geen goed idee? Vraag dan even of je de luchtfoto mag bekijken.



### **Wandelopdracht onderweg**

Zoek onderweg iets dat lijkt op een gezicht. Misschien hebben twee ramen en een deur samen wel ogen en een mond. Of lijkt een boomstam op een neus?

## OPDRACHT 4: Kijk, ik zie mezelf!

Weer zo'n moeilijk woord: **reflectie**. Reflectie betekent dat licht ergens tegenaan botst en terugkaatst naar je ogen. Daarom zie je jezelf in een raam, spiegel of plas water.

Kijk goed naar de tekening op het opdrachtbord. Daar zie je Vlieg in een gekke pose. **Ga voor het raam staan** en probeer de **pose zo goed mogelijk na te doen**. Kijk naar je spiegelbeeld. Gelukt?



### Wandelopdracht onderweg

Een schaduw ontstaat wanneer iets het licht tegenhoudt. De zon beweegt door de lucht. Daardoor blij een schaduw nooit helemaal hetzelfde. Soms is je schaduw lang. Soms kort. Soms lijkt ze zelfs op een monster, een reus of een dier.

Stap tot aan de volgende opdracht alleen op schaduwen. Is er even geen schaduw? Dan mag je drie reuzenpassen zetten.



## OPDRACHT 5: Pictionary

1. Eén speler piept op de binnenkant van het bord en **kies** een plaatje om na te tekenen. De andere spelers mogen het niet zien.
2. De tekenaar **tekent het met stoepkrijt** op de grond. Niet praten, niet uitbeelden, alleen tekenen!
3. De anderen proberen te **raden** wat het is. Daarna wissel je om.

### Wandelopdracht onderweg

Kijk 10 seconden goed rond. Sluit daarna je ogen. Iemand stelt drie vragen: Welke kleur had de deur? Zag je een boom? Hoeveel ramen waren er? Hoeveel antwoorden had je juist?



## OPDRACHT 6: Kijk als Vlieg

Een vlieg heeft geen twee gewone ogen, maar **facetogen**: opgebouwd uit heel veel kleine oogjes. Daardoor ziet ze de wereld in kleine stukjes en merkt ze beweging razendsnel op — vandaar dat ze zo moeilijk te vangen is!

Nu is het jullie beurt. Het **Vlieg-memobord** verdeelt wat je ziet in allemaal kleine vakjes, net zoals de ogen van een vlieg.

- Draai telkens twee luikjes om. Zijn ze hetzelfde? Goed zo!
- Zijn ze verschillend? Draai ze terug om en probeer te onthouden welke figuurtjes waar verstopt zitten.



*Zoek de eenzame Vlieg. Die geeft je een tip om het volgende cijfer van de code te vinden. ....*



## OPDRACHT 7: Zoek de verschillen

Deze **muurschildering van CECKO** brengt met kleurrijke street art verhalen over Jabbeke tot leven. Centraal staat **Café De Tijger**, met rond de tafel vijf ereburgers en op de voorgrond cafébazin Marie-Jeanne. In het kunstwerk zitten ook verborgen details, zoals het wapenschild, dieren en Maria van Bourgondië.

Op het opdrachtbord zie je twee versies van het kunstwerk. Ze lijken heel goed op elkaar, maar er zijn **zeven verschillen**. Kan jij ze allemaal vinden?

*Kan je spotten hoeveel vogels er op de muur geschilderd staan? Antwoord: ... Psssst.....vergeet het wapenschild niet! Vul het aantal in op de laatste pagina .*



**Je hebt nu alle cijfers gevonden. Goed gedaan!**  
**Nu is het tijd om de schat te gaan zoeken.**  
**Volg verder de route en ontdek de verstoppplaats!**

## **SCHATKISTCODE**

**Vul hier telkens het cijfer van het juiste antwoord in.**

**OPDRACHT 1**

**OPDRACHT 2**

**OPDRACHT 6**

**OPDRACHT 7**

