



Zoek een
schat van Vlieg
en ontdek
of jij hoort
wat ik hoor.

Zoek en ontdek de schat van Vlieg in Snellegem

ALGEMENE INFO

Als je deze zoektocht tot een goed einde brengt, heb je een code voor een schat!

De gele blokjes geven je een algemene uitleg. De opdrachten voor plus 7-jarigen zijn in 't groen en de jongsten in 't turquoise met .

Wegens de huidige maatregelen zijn de opdrachtjes uit te voeren zonder extra materiaal en is de schat er ook niet effectief - deze is eveneens een opdracht. In deze pdf zijn verschillende linken verwerkt, klik erop en geef toestemming om naar een andere webpagina gestuurd te worden.

Een tweede schat van Vlieg in de gemeente Jabbeke is te vinden in het Permekemuseum (Gistelsteenweg 341, gesloten op maandag). [Hier alle info](#). Als je beiden doet, kan je nog een extra geluidsgeschenkje ontvangen tot de voorraad strekt.

Gemeente Jabbeke wenst je veel succes!

Welkom bij Oscar. Weet jij welk dier ik ben?

Oscar, een **Vlaams trekpaard**, is een beeld gemaakt door Fernand Bonny. Dit verwijst naar het platteland rond de dorpskern maar vooral naar de paardenwijding die in Snellegem sinds heel lang jaarlijks plaatsvindt in de zomer.

Het **gehoor van het paard.**

De oren van een paard zijn trechtervormig
en zijn afzonderlijk zeer beweeglijk.

Weet je tot hoever een paard kan horen? 4,5km!

En omdat ze de oren apart kunnen bewegen,
kunnen ze naar twee geluiden op hetzelfde moment luisteren!

Andere dieren zoals vleermuizen, dolfijnen
en sommige blinde mensen kunnen "zien" door te luisteren....

OPDRACHT: Kan jij kijken met je oren?

Iemand is geblinddoekt
en de andere verstopt zich en maakt een geluid.

Kan de zoeker de verstopte vinden?



Kan jij het **geluid van Oscar nadoen?**

Doe het geluid na van deze tekeningen.



Ga naar de volgende locatie: zoek dit gebouw
en ga ernaar toe.

Als je er bent, ga dan naar volgende pagina - opdracht.



SSSSTTT.....

Je bent op een kerkhof.
Hier liggen mensen begraven,
en normaal zou het hier stil moeten zijn.
Maar is dat zo?


OPDRACHT: Sluit je ogen en luister. Zeg wat je hoort?

Weet je waar je bent?



Je bent aan een kerk, op het kerkhof.

Maak in deze link onderstaande puzzel,
dit is het wapen van Jabbeke



Heb je een zwaan gehoord?
Of staat er een zwaan in je puzzel?

Aan het kerkhof merk je de vlag van Jabbeke:
zwart witte achtergrond met centraal drie zwanen.
De zwaan is het symbool van Jabbeke.

Klik **hier om het geluid van zwanen** te horen.

Zoek de paarse octopus!!

Ga er naartoe voor je volgende opdracht.

Kijk uit voor de werkzaamheden,
en plaats je op een veilige plaats.



Het is hier een drukke straat: vele auto's, vrachtwagens...
Je kan moeilijk praten, je moet roepen om elkaar te begrijpen.
Hoe los je dit op?

Dove en slechthorende mensen doen aan **liplezen**,
zo moet je niet roepen!

Kan jij ook liplezen?

OPDRACHT: liplezen.

Iemand leest de zinnen voor, de andere moet liplezen,
en vul de zin zelf aan....
of maak zelf een zin die de anderen moeten liplezen

Schatten van vlieg is.....
Ik vind Jabbeke.....
Oscar is een boerenpaard.
Straks eet ik een ijsje.



Zelfde opdracht als de groene blok: liplezen.

Vlieg.
Ik ben een vlieg.
Ik ben een grote vlieg.

Volg Oostmoer verder
(ga niet naar de speeltuin
wel tussen de school en 't Oosthof) -
sla de eerste straat rechts in
en wandel tot volgend verkeersbord:




Maak het geluid bij dit verkeersbord.

Bij alles wat je ziet past een geluid. Ook bij kunstwerken en schilderijen!
Toon je kind(eren) de foto's en vraag hen een passend geluid te maken.



Deze opdracht is dezelfde voor iedereen!



Edward Munch, De schreeuw, 1893



Charles Schreyvogel (1861-1912), Tot zwijgen gebracht gevecht.



Lord Leighton, Vlammende Juno, 1895



Jacob Jordaens, De koning drinkt, 17de eeuw.

Wandel verder langs de straat en zoek bij een
speelplein de locatie van volgende foto,
daar doen we de volgende geluidso opdracht!



Wat doet deze persoon van werk in dit huis?

Juist! Het is een tandarts.

Voor volgende opdracht bepaal je wie een beroep uitbeeldt en zal raden...de
ouderen of de kinderen.

Het **uitbeelden van het beroep moet met geluid**
want deze zoektocht is toch "Hoor jij wat ik hoor?".



Deze opdracht is dezelfde voor iedereen!



Timmerman



Kapster



Kok



Brandweerman

Ga naar het theatertje
bij het speelplein. Doe de opdracht
van lichaamspercussie of geluid bij emoties.

OPDRACHT: Lichaamspercussie!

Je kan ritmes maken met je lichaam, zoals dit liedje "Ik wil taart".

Kijk naar de afbeeldingen: knippen, klappen en slaan op de knie!
Bij "ik" sla je op je borst!

ik wil taart
ik ik wil taart



wil



taart

ik wil taart
ik wil taart taart

ja ja

ik wil taart
ik ik wil taart



ja

ik wil taart
ik wil taart taart

ja ja ik

Als je steun wil, hier [een handige video](#).






Kan jij het geluid maken bij de volgende emoties of plaatjes?

	blij
	boos
	verdrietig
	bang
	trots
	schrikken
	verliefd

Het is tijd om de code te kraken en de schat te vinden,
ontcijfer de zin en doe de laatste opdracht!

Voor de kleinsten vraag hulp van je ouders.

Iedere noot staat voor een letter van het alfabet.



Proficiat! Je kraakte te code!
Maak een foto
van de
laatste opdracht

Proficiat! Je kraakte te code!

Maak een foto van de laatste opdracht
en stuur deze naar
cultuur@jabbeke.be

Voeg hierbij je postadres en je ontvangt
een klankboekje
met leuke opdrachtjes
(indien je een specifiek kleur
van boekje wenst,
graag melden:
rood, blauw of groen).

Elk boekje heeft een kraslot met een code
om een vakantie te winnen!

Indien je ook een selfie maakt en stuurt
tijdens de Schatten van Vlieg
in het Permekemuseum,
ontvang je
een extra geluidsgeschenkje
tot de voorraad strekt!